

MINISTERIO DE HACIENDA  
CENTRALIZACIÓN DE LA INFORMACIÓN FINANCIERA DEL ESTADO  
EJECUCIÓN DE LOS GASTOS Y APLICACIONES FINANCIERAS POR DESTINO DE FONDOS Y ESTRUCTURA  
CORRESPONDIENTE AL TRIMESTRE 1 (ENERO-MARZO) DEL AÑO 2026

FORM. EP-04

CODIGO DEL CAPITULO: 7051

DENOMINACION: AYUNTAMIENTO MUNICIPAL DE JIMA ABAJO

DESTINO DE FONDO: TODOS

ESTADO: Aprobado

ESTADO CIERRE: ABIERTO

DESTINO DE FONDO	Estructura						Clasificador de Gasto						FUNCION	FUENTE FINANCIAMIENTO	FUENTE ESPECIFICA	ORGANISMO FINANCIADOR	Presupuesto				Devengado				
	PROGRAMA	PRODUCTO	PROYECTO	ACTIVIDAD/OBRA	CODIGO SNIP	TIPO	CONCEPTO	CUENTA	SUBCUENTA	AJUXILIAR	DENOMINACION DEL GASTO	ORIGINAL					Modificaciones Anteriores	Modificación Trimestral	Vigente	Acumulado Anterior	Trimestre	A la fecha	% Devengado a la fecha	Balance Disponible Trimestral	% Balance Disponible
11(P)	01	00								PERSONAL	15,029,403.00	0.00	0.00	15,029,403.00	0.00	3,469,181.51	3,469,181.51	23%	10,560,241.49	77%					
11(P)	01	00								Actividades Centrales	13,564,536.00	0.00	0.00	13,564,536.00	0.00	3,248,471.11	3,248,471.11	24%	10,316,064.89	100%					
11(P)	01	00	00							NIA	13,564,536.00	0.00	0.00	13,564,536.00	0.00	3,248,471.11	3,248,471.11	24%	10,316,064.89	100%					
11(P)	01	00	00	0001						Dirección y coordinación	5,779,082.00	0.00	0.00	5,779,082.00	0.00	1,660,269.64	1,660,269.64	29%	4,118,812.36	100%					
11(P)	01	00	00	0001							5,779,082.00	0.00	0.00	5,779,082.00	0.00	1,660,269.64	1,660,269.64	29%	4,118,812.36	100%					
11(P)	01	00	00	0001		2				GASTOS	5,779,082.00	0.00	0.00	5,779,082.00	0.00	1,660,269.64	1,660,269.64	29%	4,118,812.36	100%					
11(P)	01	00	00	0001		2	1			REMUNERACIONES Y CONTRIBUCIONES	5,779,082.00	0.00	0.00	5,779,082.00	0.00	1,660,269.64	1,660,269.64	29%	4,118,812.36	100%					
11(P)	01	00	00	0001		2	1	1		REMUNERACIONES	4,775,000.00	0.00	0.00	4,775,000.00	0.00	1,353,784.92	1,353,784.92	28%	3,421,215.08	100%					
11(P)	01	00	00	0001		2	1	1	1	Remuneraciones al personal fijo	4,380,000.00	0.00	0.00	4,380,000.00	0.00	1,338,784.92	1,338,784.92	31%	3,041,215.08	100%					
11(P)	01	00	00	0001		2	1	1	1	01	Sueldos empleados fijos	391,740.00	0.00	0.00	391,740.00	0.00	34,000.00	34,000.00	9%	357,740.00	100%				
11(P)	01	00	00	0001		2	1	1	1	01	Sueldos empleados fijos	24,780.00	0.00	0.00	24,780.00	0.00	19,000.00	19,000.00	77%	5,780.00	100%				
11(P)	01	00	00	0001		2	1	1	1	01	Sueldos empleados fijos	3,278,850.00	0.00	0.00	3,278,850.00	0.00	1,242,784.92	1,242,784.92	38%	2,036,065.08	100%				
11(P)	01	00	00	0001		2	1	1	4	01	Sueldo anual no. 13	684,630.00	0.00	0.00	684,630.00	0.00	43,000.00	43,000.00	6%	641,630.00	100%				
11(P)	01	00	00	0001		2	1	1	4	01	Sueldo Anual No. 13	365,000.00	0.00	0.00	365,000.00	0.00	0.00	0.00	0%	365,000.00	100%				
11(P)	01	00	00	0001		2	1	1	5	03	Prestaciones económicas	30,000.00	0.00	0.00	30,000.00	0.00	15,000.00	15,000.00	50%	15,000.00	100%				
11(P)	01	00	00	0001		2	1	1	5	03	Prestación laboral por desvinculación	30,000.00	0.00	0.00	30,000.00	0.00	15,000.00	15,000.00	50%	15,000.00	100%				
11(P)	01	00	00	0001		2	1	2		SOBRESUELDOS	105,000.00	0.00	0.00	105,000.00	0.00	89,500.00	89,500.00	85%	35,500.00	100%					
11(P)	01	00	00	0001		2	1	2	2	Compensación	105,000.00	0.00	0.00	105,000.00	0.00	89,500.00	89,500.00	85%	35,500.00	100%					
11(P)	01	00	00	0001		2	1	2	2	03	Pago de horas extraordinarias	35,000.00	0.00	0.00	35,000.00	0.00	3,000.00	3,000.00	9%	32,000.00	100%				
11(P)	01	00	00	0001		2	1	2	2	09	Bono por desempeño a servidores de carrera	70,000.00	0.00	0.00	70,000.00	0.00	66,500.00	66,500.00	95%	3,500.00	100%				
11(P)	01	00	00	0001		2	1	3		DIETAS Y GASTOS DE REPRESENTACIÓN	225,000.00	0.00	0.00	225,000.00	0.00	71,500.00	71,500.00	32%	153,500.00	100%					
11(P)	01	00	00	0001		2	1	3	1	01	Dieta en el país	45,000.00	0.00	0.00	45,000.00	0.00	0.00	0.00	0%	45,000.00	100%				
11(P)	01	00	00	0001		2	1	3	2	01	Gastos de representación	180,000.00	0.00	0.00	180,000.00	0.00	71,500.00	71,500.00	40%	108,500.00	100%				
11(P)	01	00	00	0001		2	1	3	2	01	Gastos de representación en el país	180,000.00	0.00	0.00	180,000.00	0.00	71,500.00	71,500.00	40%	108,500.00	100%				
11(P)	01	00	00	0001		2	1	5		CONTRIBUCIONES A LA SEGURIDAD SOCIAL	674,082.00	0.00	0.00	674,082.00	0.00	165,484.72	165,484.72	25%	508,597.28	100%					
11(P)	01	00	00	0001		2	1	5	1	01	Contribuciones al seguro de salud	310,980.00	0.00	0.00	310,980.00	0.00	165,484.72	165,484.72	53%	145,495.28	100%				
11(P)	01	00	00	0001		2	1	5	1	01	Contribuciones al seguro de salud	310,980.00	0.00	0.00	310,980.00	0.00	165,484.72	165,484.72	53%	145,495.28	100%				
11(P)	01	00	00	0001		2	1	5	2	01	Contribuciones al seguro de pensiones	310,542.00	0.00	0.00	310,542.00	0.00	0.00	0.00	0%	310,542.00	100%				
11(P)	01	00	00	0001		2	1	5	3	01	Contribuciones al seguro de riesgo laboral	52,560.00	0.00	0.00	52,560.00	0.00	0.00	0.00	0%	52,560.00	100%				
11(P)	01	00	00	0001		2	1	5	3	01	Contribuciones al seguro de riesgo laboral	52,560.00	0.00	0.00	52,560.00	0.00	0.00	0.00	0%	52,560.00	100%				
11(P)	01	00	00	0001		2	1	5	3	01	Contribuciones al seguro de riesgo laboral	2,874,243.00	0.00	0.00	2,874,243.00	0.00	362,223.79	362,223.79	14%	2,312,019.21	100%				
11(P)	01	00	00	0002						Gestión administrativa y financiera	2,874,243.00	0.00	0.00	2,874,243.00	0.00	362,223.79	362,223.79	14%	2,312,019.21	100%					
11(P)	01	00	00	0002		2				GASTOS	2,874,243.00	0.00	0.00	2,874,243.00	0.00	362,223.79	362,223.79	14%	2,312,019.21	100%					
11(P)	01	00	00	0002		2	1			REMUNERACIONES Y CONTRIBUCIONES	2,890,207.00	0.00	0.00	2,890,207.00	0.00	290,631.71	290,631.71	11%	2,309,575.29	100%					
11(P)	01	00	00	0002		2	1	1		REMUNERACIONES	2,286,976.00	0.00	0.00	2,286,976.00	0.00	290,631.71	290,631.71	13%	2,096,344.29	100%					
11(P)	01	00	00	0002		2	1	1	1	Remuneraciones al personal fijo	1,612,936.00	0.00	0.00	1,612,936.00	0.00	139,250.08	139,250.08	9%	1,473,685.92	100%					
11(P)	01	00	00	0002		2	1	1	1	01	Sueldos empleados fijos	1,612,936.00	0.00	0.00	1,612,936.00	0.00	139,250.08	139,250.08	9%	1,473,685.92	100%				
11(P)	01	00	00	0002		2	1	1	2	Remuneraciones al personal de carácter temporal	400,000.00	0.00	0.00	400,000.00	0.00	78,000.00	78,000.00	20%	322,000.00	100%					
11(P)	01	00	00	0002		2	1	1	2	08	Empleados temporales	400,000.00	0.00	0.00	400,000.00	0.00	78,000.00	78,000.00	20%	322,000.00	100%				
11(P)	01	00	00	0002		2	1	1	4	Sueldo anual no. 13	134,411.00	0.00	0.00	134,411.00	0.00	0.00	0.00	0%	134,411.00	100%					
11(P)	01	00	00	0002		2	1	1	4	Sueldo Anual No. 13	134,411.00	0.00	0.00	134,411.00	0.00	0.00	0.00	0%	134,411.00	100%					

*Manuel R*  
ELABORADOR POR

*Porcilia J. Jimenez*  
REVISADO POR

*Ernstino Cespedes*  
AUTORIZADO POR

MINISTERIO DE HACIENDA  
CENTRALIZACIÓN DE LA INFORMACIÓN FINANCIERA DEL ESTADO  
EJECUCIÓN DE LOS GASTOS Y APLICACIONES FINANCIERAS POR DESTINO DE FONDOS Y ESTRUCTURA  
CORRESPONDIENTE AL TRIMESTRE 1 (ENERO-MARZO) DEL AÑO 2026

FORM. EP-04

CODIGO DEL CAPITULO: 7051

DENOMINACION: AYUNTAMIENTO MUNICIPAL DE JIMA ABAJO

DESTINO DE FONDO: TODOS

ESTADO: Aprobado

ESTADO CIERRE: ABIERTO

DESTINO DE FONDO	Estructura					CODIGO ENTP	Clasificador de Gasto					DENOMINACION DEL GASTO	FUNCION	FUENTE FINANCIAMIENTO	FUENTE ESPECIFICA	ORGANISMO FINANCIADOR	Presupuesto				Devengado					
	Parilla no asignada al Programa	PROGRAMA	PRODUCTO	PROYECTO	ACTIVIDAD/OBRA		TIPO	CONCEPTO	CUENTA	SUBCUENTA	AUXILIAR						Original	Modificaciones Anteriores	Modificación Trimestral	Vigente	Acumulado Anterior	Trimestre	A la fecha	% Devengado a la fecha	Balance Disponible Trimestral	% Balance Disponible
11(P)	01	00	00	0002		2	1	1	5	02	Prestaciones económicas	1.1.02	20	1955	100	149,629.00	0.00	0.00	149,629.00	0.00	73,381.63	73,381.63	49%	76,247.37	100%	
11(P)	01	00	00	0002		2	1	1	5	02	Pago de porcentaje por desvinculación de cargo	1.1.02	20	1955	100	149,629.00	0.00	0.00	149,629.00	0.00	73,381.63	73,381.63	49%	76,247.37	100%	
11(P)	01	00	00	0002		2	1	2	2		SOBRESUELDOS	1.1.02	20	1955	100	55,000.00	0.00	0.00	55,000.00	0.00	0.00	0.00	0%	55,000.00	100%	
11(P)	01	00	00	0002		2	1	2	2		Compensación	1.1.02	20	1955	100	55,000.00	0.00	0.00	55,000.00	0.00	0.00	0.00	0%	55,000.00	100%	
11(P)	01	00	00	0002		2	1	2	2	03	Pago de horas extraordinarias	1.1.02	20	1955	100	25,000.00	0.00	0.00	25,000.00	0.00	0.00	0.00	0%	25,000.00	100%	
11(P)	01	00	00	0002		2	1	2	2	09	Bono por desempeño a servidores de carrera	1.1.02	20	1955	100	30,000.00	0.00	0.00	30,000.00	0.00	0.00	0.00	0%	30,000.00	100%	
11(P)	01	00	00	0002		2	1	5	5	01	CONTRIBUCIONES A LA SEGURIDAD SOCIAL	1.1.02	20	1955	100	248,231.00	0.00	0.00	248,231.00	0.00	0.00	0.00	0%	248,231.00	100%	
11(P)	01	00	00	0002		2	1	5	5	01	Contribuciones al seguro de salud	1.1.02	20	1955	100	114,518.00	0.00	0.00	114,518.00	0.00	0.00	0.00	0%	114,518.00	100%	
11(P)	01	00	00	0002		2	1	5	5	01	Contribuciones al seguro de pensiones	1.1.02	20	1955	100	114,518.00	0.00	0.00	114,518.00	0.00	0.00	0.00	0%	114,518.00	100%	
11(P)	01	00	00	0002		2	1	5	2	01	Contribuciones al seguro de pensiones	1.1.02	20	1955	100	114,358.00	0.00	0.00	114,358.00	0.00	0.00	0.00	0%	114,358.00	100%	
11(P)	01	00	00	0002		2	1	5	3	01	Contribuciones al seguro de riesgo laboral	1.1.02	20	1955	100	19,355.00	0.00	0.00	19,355.00	0.00	0.00	0.00	0%	19,355.00	100%	
11(P)	01	00	00	0002		2	1	5	3	01	Contribuciones al seguro de riesgo laboral	1.1.02	20	1955	100	19,355.00	0.00	0.00	19,355.00	0.00	0.00	0.00	0%	19,355.00	100%	
11(P)	01	00	00	0002		2	2	8			CONTRATACIÓN DE SERVICIOS	1.1.02	20	1955	100	74,036.00	0.00	0.00	74,036.00	0.00	71,582.08	71,582.08	97%	2,443.92	100%	
11(P)	01	00	00	0002		2	2	8			OTROS SERVICIOS NO INCLUIDOS EN CONCEPTOS	1.1.02	20	1955	100	74,036.00	0.00	0.00	74,036.00	0.00	71,582.08	71,582.08	97%	2,443.92	100%	
11(P)	01	00	00	0002		2	2	8	2		Comisiones y gastos	1.1.02	20	1955	100	74,036.00	0.00	0.00	74,036.00	0.00	71,582.08	71,582.08	97%	2,443.92	100%	
11(P)	01	00	00	0002		2	2	8	2	01	Comisiones y gastos	1.1.02	20	1955	100	74,036.00	0.00	0.00	74,036.00	0.00	71,582.08	71,582.08	97%	2,443.92	100%	
11(P)	01	00	00	0003		2	1	1			Normas, seguimiento, control y fiscalización de la	1.1.02	20	1955	100	5,111,211.00	0.00	0.00	5,111,211.00	0.00	1,225,977.68	1,225,977.68	24%	3,885,233.32	100%	
11(P)	01	00	00	0003		2	1	1			GASTOS	1.1.02	20	1955	100	5,111,211.00	0.00	0.00	5,111,211.00	0.00	1,225,977.68	1,225,977.68	24%	3,885,233.32	100%	
11(P)	01	00	00	0003		2	1	1			REMUNERACIONES Y CONTRIBUCIONES	1.1.02	20	1955	100	5,111,211.00	0.00	0.00	5,111,211.00	0.00	1,225,977.68	1,225,977.68	24%	3,885,233.32	100%	
11(P)	01	00	00	0003		2	1	1			REMUNERACIONES	1.1.02	20	1955	100	4,303,000.00	0.00	0.00	4,303,000.00	0.00	1,225,977.68	1,225,977.68	28%	3,077,022.32	100%	
11(P)	01	00	00	0003		2	1	1	01		Remuneraciones al personal fijo	1.1.02	20	1955	100	3,972,000.00	0.00	0.00	3,972,000.00	0.00	1,220,703.65	1,220,703.65	31%	2,751,296.35	100%	
11(P)	01	00	00	0003		2	1	1	01		Sueldos empleados fijos	1.1.02	20	1955	100	3,972,000.00	0.00	0.00	3,972,000.00	0.00	1,220,703.65	1,220,703.65	31%	2,751,296.35	100%	
11(P)	01	00	00	0003		2	1	1	01		Sueldo Anual No. 13	1.1.02	20	1955	100	331,000.00	0.00	0.00	331,000.00	0.00	5,274.03	5,274.03	2%	325,725.97	100%	
11(P)	01	00	00	0003		2	1	2			SOBRESUELDOS	1.1.02	20	1955	100	4,900.00	0.00	0.00	4,900.00	0.00	0.00	0.00	0%	4,900.00	100%	
11(P)	01	00	00	0003		2	1	2			Compensación	1.1.02	20	1955	100	4,500.00	0.00	0.00	4,500.00	0.00	0.00	0.00	0%	4,500.00	100%	
11(P)	01	00	00	0003		2	1	2	03		Pago de horas extraordinarias	1.1.02	20	1955	100	4,500.00	0.00	0.00	4,500.00	0.00	0.00	0.00	0%	4,500.00	100%	
11(P)	01	00	00	0003		2	1	3			DIETAS Y GASTOS DE REPRESENTACIÓN	1.1.02	20	1955	100	192,420.00	0.00	0.00	192,420.00	0.00	0.00	0.00	0%	192,420.00	100%	
11(P)	01	00	00	0003		2	1	3	1		Dietas	1.1.02	20	1955	100	45,000.00	0.00	0.00	45,000.00	0.00	0.00	0.00	0%	45,000.00	100%	
11(P)	01	00	00	0003		2	1	3	1	01	Dietas en el país	1.1.02	20	1955	100	45,000.00	0.00	0.00	45,000.00	0.00	0.00	0.00	0%	45,000.00	100%	
11(P)	01	00	00	0003		2	1	3	2	01	Gastos de representación	1.1.02	20	1955	100	147,420.00	0.00	0.00	147,420.00	0.00	0.00	0.00	0%	147,420.00	100%	
11(P)	01	00	00	0003		2	1	3	2	01	Gastos de representación en el país	1.1.02	20	1955	100	147,420.00	0.00	0.00	147,420.00	0.00	0.00	0.00	0%	147,420.00	100%	
11(P)	01	00	00	0003		2	1	5			CONTRIBUCIONES A LA SEGURIDAD SOCIAL	1.1.02	20	1955	100	611,291.00	0.00	0.00	611,291.00	0.00	0.00	0.00	0%	611,291.00	100%	
11(P)	01	00	00	0003		2	1	5	1		Contribuciones al seguro de salud	1.1.02	20	1955	100	282,012.00	0.00	0.00	282,012.00	0.00	0.00	0.00	0%	282,012.00	100%	
11(P)	01	00	00	0003		2	1	5	1	01	Contribuciones al seguro de salud	1.1.02	20	1955	100	282,012.00	0.00	0.00	282,012.00	0.00	0.00	0.00	0%	282,012.00	100%	
11(P)	01	00	00	0003		2	1	5	2		Contribuciones al seguro de pensiones	1.1.02	20	1955	100	281,615.00	0.00	0.00	281,615.00	0.00	0.00	0.00	0%	281,615.00	100%	
11(P)	01	00	00	0003		2	1	5	2	01	Contribuciones al seguro de pensiones	1.1.02	20	1955	100	281,615.00	0.00	0.00	281,615.00	0.00	0.00	0.00	0%	281,615.00	100%	
11(P)	01	00	00	0003		2	1	5	3		Contribuciones al seguro de riesgo laboral	1.1.02	20	1955	100	47,664.00	0.00	0.00	47,664.00	0.00	0.00	0.00	0%	47,664.00	100%	
11(P)	01	00	00	0003		2	1	5	3	01	Contribuciones al seguro de riesgo laboral	1.1.02	20	1955	100	47,664.00	0.00	0.00	47,664.00	0.00	0.00	0.00	0%	47,664.00	100%	
11(P)	01	12	02	00		2	1	5	3	01	Fortalecimiento y gestión de los servicios públicos	1.1.02	20	1955	100	1,061,667.00	0.00	0.00	1,061,667.00	0.00	6,000.00	6,000.00	1%	1,055,667.00	100%	
11(P)	01	12	02	00		2	1	5	3	01	N/A	1.1.02	20	1955	100	1,061,667.00	0.00	0.00	1,061,667.00	0.00	6,000.00	6,000.00	1%	1,055,667.00	100%	
11(P)	01	12	02	00		2	1	5	3	01	Servicio de limpieza y aseo de los espacios públicos	1.1.02	20	1955	100	1,061,667.00	0.00	0.00	1,061,667.00	0.00	6,000.00	6,000.00	1%	1,055,667.00	100%	

*Manuel R.*  
ELABORADOR POR

*Renata Alt. Sinifu.*  
REVISADO POR

*Felipe S. Pineda*  
AUTORIZADO POR

MINISTERIO DE HACIENDA  
CENTRALIZACIÓN DE LA INFORMACIÓN FINANCIERA DEL ESTADO  
EJECUCIÓN DE LOS GASTOS Y APLICACIONES FINANCIERAS POR DESTINO DE FONDOS Y ESTRUCTURA  
CORRESPONDIENTE AL TRIMESTRE 1 (ENERO-MARZO) DEL AÑO 2026

FORM. EP-04

CODIGO DEL CAPITULO: 7051

DENOMINACION: AYUNTAMIENTO MUNICIPAL DE JIMA ABAJO

DESTINO DE FONDO: TODOS

ESTADO: Aprobado

ESTADO CIERRE: ABIERTO

DESTINO DE FONDO	Estructura					Clasificador de Gasto						FUNCION	FUENTE FINANCIAMIENTO	FUENTE ESPECIFICA	ORGANISMO FINANCIADOR	Presupuesto				Devengado					
	PROGRAMA	PRODUCTO	PROYECTO	ACTIVIDAD/OBRA	CODIGO SNIP	TIPO	CONCEPTO	CUENTA	SUBCUENTA	AJUILAR	DENOMINACION DEL GASTO					Original	Modificaciones Anteriores	Modificación Trimestral	Vigente	Acumulado Anterior	Trimestre	A la fecha	% Devengado a la fecha	Balance Disponible Trimestral	% Balance Disponible
11(P)	12	02	00	0002		2					GASTOS	1,061,667.00	0.00	0.00	1,061,667.00	0.00	6,000.00	6,000.00	1%	1,065,667.00	100%				
11(P)	12	02	00	0002		2	1				REMUNERACIONES Y CONTRIBUCIONES	1,061,667.00	0.00	0.00	1,061,667.00	0.00	6,000.00	6,000.00	1%	1,065,667.00	100%				
11(P)	12	02	00	0002		2	1	1			REMUNERACIONES	1,061,667.00	0.00	0.00	1,061,667.00	0.00	6,000.00	6,000.00	1%	1,065,667.00	100%				
11(P)	12	02	00	0002		2	1	1	1		Remuneraciones al personal fijo	980,000.00	0.00	0.00	980,000.00	0.00	6,000.00	6,000.00	1%	974,000.00	100%				
11(P)	12	02	00	0002		2	1	1	1	01	Sueldo: empleados fijos	980,000.00	0.00	0.00	980,000.00	0.00	6,000.00	6,000.00	1%	974,000.00	100%				
11(P)	12	02	00	0002		2	1	1	4		Sueldo: anual no.13	81,667.00	0.00	0.00	81,667.00	0.00	0.00	0.00	0%	81,667.00	100%				
11(P)	12	02	00	0002		2	1	1	4	01	Sueldo: Anual No. 13	81,667.00	0.00	0.00	81,667.00	0.00	0.00	0.00	0%	81,667.00	100%				
11(P)	15	02	00								Desarrollo social y participación comunitaria	286,000.00	0.00	0.00	286,000.00	0.00	134,108.80	134,108.80	47%	151,891.20	100%				
11(P)	15	02	00								N/A	286,000.00	0.00	0.00	286,000.00	0.00	134,108.80	134,108.80	47%	151,891.20	100%				
11(P)	15	02	00	0003							Fomento del deporte y actividades recreativas	286,000.00	0.00	0.00	286,000.00	0.00	134,108.80	134,108.80	47%	151,891.20	100%				
11(P)	15	02	00	0003		2					GASTOS	286,000.00	0.00	0.00	286,000.00	0.00	134,108.80	134,108.80	47%	151,891.20	100%				
11(P)	15	02	00	0003		2	1				REMUNERACIONES Y CONTRIBUCIONES	286,000.00	0.00	0.00	286,000.00	0.00	134,108.80	134,108.80	47%	151,891.20	100%				
11(P)	15	02	00	0003		2	1	1			REMUNERACIONES	286,000.00	0.00	0.00	286,000.00	0.00	134,108.80	134,108.80	47%	151,891.20	100%				
11(P)	15	02	00	0003		2	1	1	1		Remuneraciones al personal fijo	284,000.00	0.00	0.00	284,000.00	0.00	134,108.80	134,108.80	47%	129,891.20	100%				
11(P)	15	02	00	0003		2	1	1	1	01	Sueldos empleados fijos	284,000.00	0.00	0.00	284,000.00	0.00	134,108.80	134,108.80	51%	129,891.20	100%				
11(P)	15	02	00	0003		2	1	1	4		Sueldo: anual no.13	22,000.00	0.00	0.00	22,000.00	0.00	0.00	0.00	0%	22,000.00	100%				
11(P)	15	02	00	0003		2	1	1	4	01	Sueldo: Anual No. 13	22,000.00	0.00	0.00	22,000.00	0.00	0.00	0.00	0%	22,000.00	100%				
11(P)	17	00	00								Regulación, gestión y administración de los espacios	117,000.00	0.00	0.00	117,000.00	0.00	80,581.60	80,581.60	69%	36,418.40	100%				
11(P)	17	00	00	0003							N/A	117,000.00	0.00	0.00	117,000.00	0.00	80,581.60	80,581.60	69%	36,418.40	100%				
11(P)	17	00	00	0003							Gestión de conservación y control del medio ambiente	117,000.00	0.00	0.00	117,000.00	0.00	80,581.60	80,581.60	69%	36,418.40	100%				
11(P)	17	00	00	0003		2					GASTOS	117,000.00	0.00	0.00	117,000.00	0.00	80,581.60	80,581.60	69%	36,418.40	100%				
11(P)	17	00	00	0003		2	1				REMUNERACIONES Y CONTRIBUCIONES	117,000.00	0.00	0.00	117,000.00	0.00	80,581.60	80,581.60	69%	36,418.40	100%				
11(P)	17	00	00	0003		2	1	1			REMUNERACIONES	117,000.00	0.00	0.00	117,000.00	0.00	80,581.60	80,581.60	69%	36,418.40	100%				
11(P)	17	00	00	0003		2	1	1	1		Remuneraciones al personal fijo	108,000.00	0.00	0.00	108,000.00	0.00	80,581.60	80,581.60	75%	27,418.40	100%				
11(P)	17	00	00	0003		2	1	1	1	01	Sueldos empleados fijos	108,000.00	0.00	0.00	108,000.00	0.00	80,581.60	80,581.60	75%	27,418.40	100%				
11(P)	17	00	00	0003		2	1	1	4		Sueldo: anual no.13	9,000.00	0.00	0.00	9,000.00	0.00	0.00	0.00	0%	9,000.00	100%				
11(P)	17	00	00	0003		2	1	1	4	01	Sueldo: Anual No. 13	9,000.00	0.00	0.00	9,000.00	0.00	0.00	0.00	0%	9,000.00	100%				
11(P)	96	00	00								Deuda Pública y otras operaciones financieras	200.00	0.00	0.00	200.00	0.00	0.00	0.00	0%	200.00	100%				
11(P)	96	00	00								N/A	200.00	0.00	0.00	200.00	0.00	0.00	0.00	0%	200.00	100%				
11(P)	96	00	00	0002							Pago de intereses	200.00	0.00	0.00	200.00	0.00	0.00	0.00	0%	200.00	100%				
11(P)	96	00	00	0002		2					GASTOS	200.00	0.00	0.00	200.00	0.00	0.00	0.00	0%	200.00	100%				
11(P)	96	00	00	0002		2	9				GASTOS FINANCIEROS	200.00	0.00	0.00	200.00	0.00	0.00	0.00	0%	200.00	100%				
11(P)	96	00	00	0002		2	9	1			INTERESES DE LA DEUDA PÚBLICA INTERNA	200.00	0.00	0.00	200.00	0.00	0.00	0.00	0%	200.00	100%				
11(P)	96	00	00	0002		2	9	1	1		Intereses de la deuda pública interna de corto plazo	200.00	0.00	0.00	200.00	0.00	0.00	0.00	0%	200.00	100%				
11(P)	96	00	00	0002		2	9	1	1	01	Intereses de la deuda pública interna de corto plazo	200.00	0.00	0.00	200.00	0.00	0.00	0.00	0%	200.00	100%				
12(S)	01	00	00								SERVICIO	19,792,537.00	0.00	417,931.98	20,210,468.98	0.00	4,900,171.44	4,900,171.44	24%	15,310,297.54	76%				
12(S)	01	00	00								Actividades Centrales	3,535,345.00	0.00	52,156.00	3,587,501.00	0.00	1,028,178.79	1,028,178.79	29%	2,559,322.21	54%				
12(S)	01	00	00								N/A	3,535,345.00	0.00	52,156.00	3,587,501.00	0.00	1,028,178.79	1,028,178.79	29%	2,559,322.21	54%				
12(S)	01	00	00	0002							Gestión administrativa y financiera	3,535,345.00	0.00	52,156.00	3,587,501.00	0.00	1,028,178.79	1,028,178.79	29%	2,559,322.21	54%				
12(S)	01	00	00	0002								3,535,345.00	0.00	52,156.00	3,587,501.00	0.00	1,028,178.79	1,028,178.79	29%	2,559,322.21	54%				

*Manuel R.R.*  
ELABORADOR POR

*María del Carmen Jimenez*  
REVISADO POR

*Antonio Gaspar*  
AUTORIZADO POR

MINISTERIO DE HACIENDA  
CENTRALIZACIÓN DE LA INFORMACIÓN FINANCIERA DEL ESTADO  
EJECUCIÓN DE LOS GASTOS Y APLICACIONES FINANCIERAS POR DESTINO DE FONDOS Y ESTRUCTURA  
CORRESPONDIENTE AL TRIMESTRE 1 (ENERO-MARZO) DEL AÑO 2026

FORM. EP-04

CODIGO DEL CAPITULO: 7051

DENOMINACION: AYUNTAMIENTO MUNICIPAL DE JIMA ABAJO

DESTINO DE FONDO: TODOS

ESTADO: Aprobado

ESTADO CIERRE: ABIERTO

DESTINO DE FONDO	Estructura					CODIGO SNIP	Clasificador de Gasto					DENOMINACION DEL GASTO	FUNCION	FUENTE FINANCIAMIENTO	FUENTE ESPECIFICA	ORGANISMO FINANCIADOR	Presupuesto				Devengado					
	Panda no Asignado a Programa	PROGRAMA	PRODUCTO	PROYECTO	ACTIVIDAD/OBRA		TIPO	CONCEPTO	CUENTA	SUBCUENTA	AUXILIAR						Original	Modificaciones Anteriores	Modificación Trimestral	Vigente	Acumulado Anterior	Trimestre	A la fecha	% Devengado a la fecha	Balance Disponible Trimestral	% Balance Disponible
1	2	3	4	5	6	7	8	9	10	11	12	13	14	15	16	17	18	19	20	21 = 18 + 19 + 20	22	23	24	25 = 24 / 21	26 = 21-24	27 = 26 / 21
12(S)	01	00	00	0002			2	1				GASTOS					3,535,348.00	0.00	92,183.00	3,587,531.00	0.00	1,028,178.79	1,028,178.79	29%	2,559,324.21	54%
12(S)	01	00	00	0002			2	1	1			REMUNERACIONES Y CONTRIBUCIONES					416,170.00	0.00	-80,000.00	336,170.00	0.00	15,000.00	15,000.00	4%	321,170.00	54%
12(S)	01	00	00	0002			2	1	1			REMUNERACIONES					370,000.00	0.00	-80,000.00	290,000.00	0.00	15,000.00	15,000.00	5%	275,000.00	54%
12(S)	01	00	00	0002			2	1	1	2		Remuneraciones al personal de carácter temporal					300,000.00	0.00	-60,000.00	240,000.00	0.00	15,000.00	15,000.00	7%	205,000.00	54%
12(S)	01	00	00	0002			2	1	1	2	08	Empleados temporales	1.1.02	20	1955	100	300,000.00	0.00	-80,000.00	220,000.00	0.00	15,000.00	15,000.00	7%	205,000.00	19%
12(S)	01	00	00	0002			2	1	1	4		Sueldo anual no.13					25,000.00	0.00	0.00	25,000.00	0.00	0.00	0.00	0%	25,000.00	54%
12(S)	01	00	00	0002			2	1	1	4	01	Sueldo Anual No.13	1.1.02	20	1955	100	25,000.00	0.00	0.00	25,000.00	0.00	0.00	0.00	0%	25,000.00	19%
12(S)	01	00	00	0002			2	1	1	5		Prestaciones económicas					45,000.00	0.00	0.00	45,000.00	0.00	0.00	0.00	0%	45,000.00	54%
12(S)	01	00	00	0002			2	1	1	5	02	Pago de porcentaje por desvinculación de cargo	1.1.02	20	1955	100	45,000.00	0.00	0.00	45,000.00	0.00	0.00	0.00	0%	45,000.00	19%
12(S)	01	00	00	0002			2	1	5			CONTRIBUCIONES A LA SEGURIDAD SOCIAL					46,170.00	0.00	0.00	46,170.00	0.00	0.00	0.00	0%	46,170.00	54%
12(S)	01	00	00	0002			2	1	5	1		Contribuciones al seguro de salud					21,300.00	0.00	0.00	21,300.00	0.00	0.00	0.00	0%	21,300.00	54%
12(S)	01	00	00	0002			2	1	5	1	01	Contribuciones al seguro de salud	1.1.02	20	1955	100	21,300.00	0.00	0.00	21,300.00	0.00	0.00	0.00	0%	21,300.00	19%
12(S)	01	00	00	0002			2	1	5	2		Contribuciones al seguro de pensiones					21,270.00	0.00	0.00	21,270.00	0.00	0.00	0.00	0%	21,270.00	54%
12(S)	01	00	00	0002			2	1	5	2	01	Contribuciones al seguro de pensiones	1.1.02	20	1955	100	21,270.00	0.00	0.00	21,270.00	0.00	0.00	0.00	0%	21,270.00	19%
12(S)	01	00	00	0002			2	1	5	3		Contribuciones al seguro de riesgo laboral					3,600.00	0.00	0.00	3,600.00	0.00	0.00	0.00	0%	3,600.00	54%
12(S)	01	00	00	0002			2	1	5	3	01	Contribuciones al seguro de riesgo laboral	1.1.02	20	1955	100	3,600.00	0.00	0.00	3,600.00	0.00	0.00	0.00	0%	3,600.00	19%
12(S)	01	00	00	0002			2	2	1			CONTRATACIÓN DE SERVICIOS					1,256,075.00	0.00	120,000.00	1,376,075.00	0.00	314,656.56	314,656.56	23%	1,061,418.44	54%
12(S)	01	00	00	0002			2	2	1			SERVICIOS BÁSICOS					359,475.00	0.00	-50,000.00	309,475.00	0.00	45,429.66	45,429.66	13%	304,045.34	54%
12(S)	01	00	00	0002			2	2	1	03		Teléfono local					350,475.00	0.00	-50,000.00	300,475.00	0.00	42,909.66	42,909.66	14%	257,565.34	54%
12(S)	01	00	00	0002			2	2	1	03	01	Teléfono local	1.1.02	20	1955	100	350,475.00	0.00	-50,000.00	300,475.00	0.00	42,909.66	42,909.66	14%	257,565.34	19%
12(S)	01	00	00	0002			2	2	1	05		Servicio de Internet y televisión por cable					30,000.00	0.00	0.00	30,000.00	0.00	0.00	0.00	0%	30,000.00	54%
12(S)	01	00	00	0002			2	2	1	05	01	Servicio de Internet y televisión por cable	1.1.02	20	1955	100	30,000.00	0.00	0.00	30,000.00	0.00	0.00	0.00	0%	30,000.00	19%
12(S)	01	00	00	0002			2	2	1	06		Electricidad					4,000.00	0.00	0.00	4,000.00	0.00	0.00	0.00	0%	4,000.00	54%
12(S)	01	00	00	0002			2	2	1	06	01	Energía eléctrica	1.1.02	20	1955	100	4,000.00	0.00	0.00	4,000.00	0.00	0.00	0.00	0%	4,000.00	19%
12(S)	01	00	00	0002			2	2	1	07		Agua					15,000.00	0.00	0.00	15,000.00	0.00	2,520.00	2,520.00	17%	12,480.00	54%
12(S)	01	00	00	0002			2	2	1	07	01	Agua	1.1.02	20	1955	100	15,000.00	0.00	0.00	15,000.00	0.00	2,520.00	2,520.00	17%	12,480.00	19%
12(S)	01	00	00	0002			2	2	2			PUBLICIDAD, IMPRESIÓN Y ENCUADERNACIÓN					430,000.00	0.00	-80,000.00	370,000.00	0.00	142,245.00	142,245.00	36%	227,755.00	54%
12(S)	01	00	00	0002			2	2	2	1		Publicidad y propaganda					400,000.00	0.00	-80,000.00	340,000.00	0.00	129,300.00	129,300.00	36%	210,700.00	54%
12(S)	01	00	00	0002			2	2	2	1	01	Publicidad y propaganda	1.1.02	20	1955	100	400,000.00	0.00	-80,000.00	340,000.00	0.00	129,300.00	129,300.00	36%	210,700.00	19%
12(S)	01	00	00	0002			2	2	2	2		Impresión, encuadernación y rotulación					30,000.00	0.00	0.00	30,000.00	0.00	12,945.00	12,945.00	43%	17,055.00	54%
12(S)	01	00	00	0002			2	2	2	2	01	Impresión, encuadernación y rotulación	1.1.02	20	1955	100	30,000.00	0.00	0.00	30,000.00	0.00	12,945.00	12,945.00	43%	17,055.00	19%
12(S)	01	00	00	0002			2	2	3			VIAJES					86,100.00	0.00	0.00	86,100.00	0.00	7,051.00	7,051.00	8%	79,049.00	54%
12(S)	01	00	00	0002			2	2	3	1		Viajes dentro del país					86,000.00	0.00	0.00	86,000.00	0.00	7,051.00	7,051.00	8%	78,948.00	19%
12(S)	01	00	00	0002			2	2	3	1	01	Viajes dentro del país	1.1.02	20	1955	100	86,000.00	0.00	0.00	86,000.00	0.00	7,051.00	7,051.00	8%	78,948.00	54%
12(S)	01	00	00	0002			2	2	3	2		Viajes fuera del país					100.00	0.00	0.00	100.00	0.00	0.00	0.00	0%	100.00	54%
12(S)	01	00	00	0002			2	2	3	2	01	Viajes fuera del país	1.1.02	20	1955	100	100.00	0.00	0.00	100.00	0.00	0.00	0.00	0%	100.00	19%
12(S)	01	00	00	0002			2	2	4			TRANSPORTE Y ALMACENAJE					10,500.00	0.00	0.00	10,500.00	0.00	500.00	500.00	5%	10,000.00	54%
12(S)	01	00	00	0002			2	2	4	1		Pasajes y gastos de transporte					6,000.00	0.00	0.00	6,000.00	0.00	500.00	500.00	8%	5,500.00	54%
12(S)	01	00	00	0002			2	2	4	1	01	Pasajes y gastos de transporte	1.1.02	20	1955	100	6,000.00	0.00	0.00	6,000.00	0.00	500.00	500.00	8%	5,500.00	19%
12(S)	01	00	00	0002			2	2	4	2		Fletes					4,500.00	0.00	0.00	4,500.00	0.00	0.00	0.00	0%	4,500.00	54%
12(S)	01	00	00	0002			2	2	4	2	01	Fletes	1.1.02	20	1955	100	4,500.00	0.00	0.00	4,500.00	0.00	0.00	0.00	0%	4,500.00	19%
12(S)	01	00	00	0002			2	2	5			ALQUILERES Y RENTAS					35,000.00	0.00	0.00	35,000.00	0.00	0.00	0.00	0%	35,000.00	54%
12(S)	01	00	00	0002			2	2	5	1		Alquileres y rentas de edificaciones y locales					15,000.00	0.00	0.00	15,000.00	0.00	0.00	0.00	0%	15,000.00	54%
12(S)	01	00	00	0002			2	2	5	1	01	Alquileres y rentas de edificaciones y locales	1.1.02	20	1955	100	15,000.00	0.00	0.00	15,000.00	0.00	0.00	0.00	0%	15,000.00	19%

*Manuel R.*  
ELABORADOR POR

*Manuel R.*  
REVISADO POR

*Roberto S.*  
AUTORIZADO POR

FORM. EP-04

CODIGO DEL CAPITULO: 7051

DENOMINACION: AYUNTAMIENTO MUNICIPAL DE JIMA ABAJO

DESTINO DE FONDO: TODOS  
ESTADO: Aprobado  
ESTADO CIERRE: ABIERTO

DESTINO DE FONDO	Estructura						Clasificador de Gasto						FUNCION	FUENTE FINANCIAMIENTO	FUENTE ESPECIFICA	ORGANISMO FINANCIADOR	Presupuesto				Devengado					
	Partida no Asignada e Programa	PROGRAMA	PRODUCTO	PROYECTO	ACTIVIDAD/OBRA	CODIGO SNIP	TIPO	CONCEPTO	CUENTA	SUBCUENTA	AJUILAR	DENOMINACION DEL GASTO					Original	Modificaciones Anteriores	Modificación Trimestral	Vigente	Acumulado Anterior	Trimestre	A la fecha	% Devengado a la fecha	Balance Disponible Trimestral	% Balance Disponible
12(S)	01	00	00	0002		2	2	5	4	01	Alquileres de equipos de transporte, tracción y elevación	20,000.00	0.00	0.00	20,000.00	0.00	0.00	0.00	0%	20,000.00	54%					
12(S)	01	00	00	0002		2	2	5	4	01	Alquileres de equipos de transporte, tracción y elevación	20,000.00	0.00	0.00	20,000.00	0.00	0.00	0.00	0%	20,000.00	19%					
12(S)	01	00	00	0002		2	2	6	2		SEGUROS	15,000.00	0.00	0.00	15,000.00	0.00	0.00	0.00	0%	15,000.00	54%					
12(S)	01	00	00	0002		2	2	6	2	01	Seguro de bienes muebles	15,000.00	0.00	0.00	15,000.00	0.00	0.00	0.00	0%	15,000.00	54%					
12(S)	01	00	00	0002		2	2	7	2		SERVICIOS DE CONSERVACIÓN, REPARACIONES MENORES	15,000.00	0.00	0.00	15,000.00	0.00	0.00	0.00	0%	15,000.00	19%					
12(S)	01	00	00	0002		2	2	7	1		Contratación de mantenimiento y reparaciones menores	65,000.00	0.00	0.00	65,000.00	0.00	18,050.00	18,050.00	28%	46,950.00	54%					
12(S)	01	00	00	0002		2	2	7	1		Mantenimiento y reparaciones menores	30,000.00	0.00	0.00	30,000.00	0.00	0.00	0.00	0%	30,000.00	54%					
12(S)	01	00	00	0002		2	2	7	1	01	Reparaciones y mantenimientos menores en edificaciones	20,000.00	0.00	0.00	20,000.00	0.00	0.00	0.00	0%	20,000.00	19%					
12(S)	01	00	00	0002		2	2	7	1	02	Mantenimientos y reparaciones especiales	10,000.00	0.00	0.00	10,000.00	0.00	0.00	0.00	0%	10,000.00	19%					
12(S)	01	00	00	0002		2	2	7	2		Mantenimiento y reparación de maquinarias y equipos	35,000.00	0.00	0.00	35,000.00	0.00	18,050.00	18,050.00	52%	16,950.00	54%					
12(S)	01	00	00	0002		2	2	7	2	06	Mantenimiento y reparación de equipos de transporte, tracción	35,000.00	0.00	0.00	35,000.00	0.00	18,050.00	18,050.00	52%	16,950.00	19%					
12(S)	01	00	00	0002		2	2	8			OTROS SERVICIOS NO INCLUIDOS EN CONCEPTOS	215,000.00	0.00	230,000.00	445,000.00	0.00	101,380.90	101,380.90	23%	343,619.10	54%					
12(S)	01	00	00	0002		2	2	8	1		Gastos y representación judiciales	40,000.00	0.00	0.00	40,000.00	0.00	0.00	0.00	0%	40,000.00	54%					
12(S)	01	00	00	0002		2	2	8	1	01	Gastos judiciales	40,000.00	0.00	0.00	40,000.00	0.00	0.00	0.00	0%	40,000.00	19%					
12(S)	01	00	00	0002		2	2	8	2		Comisiones y gastos	70,000.00	0.00	0.00	70,000.00	0.00	8,180.90	8,180.90	12%	61,819.10	54%					
12(S)	01	00	00	0002		2	2	8	2	01	Comisiones y gastos	70,000.00	0.00	0.00	70,000.00	0.00	8,180.90	8,180.90	12%	61,819.10	19%					
12(S)	01	00	00	0002		2	2	8	6		Servicio de organización de eventos, festividades y	80,000.00	0.00	0.00	80,000.00	0.00	0.00	0.00	0%	80,000.00	54%					
12(S)	01	00	00	0002		2	2	8	6	01	Eventos generales	80,000.00	0.00	0.00	80,000.00	0.00	0.00	0.00	0%	80,000.00	19%					
12(S)	01	00	00	0002		2	2	8	7		Servicios Técnicos y Profesionales	45,000.00	0.00	230,000.00	275,000.00	0.00	93,200.00	93,200.00	34%	181,800.00	54%					
12(S)	01	00	00	0002		2	2	8	7	05	Servicios de informática y sistemas computarizados	45,000.00	0.00	130,000.00	175,000.00	0.00	47,200.00	47,200.00	36%	82,800.00	19%					
12(S)	01	00	00	0002		2	2	8	7	06	Otros servicios técnicos profesionales	45,000.00	0.00	100,000.00	145,000.00	0.00	46,000.00	46,000.00	32%	99,000.00	54%					
12(S)	01	00	00	0002		2	3	1			MATERIALES Y SUMINISTROS	1,779,100.00	0.00	12,158.00	1,791,258.00	0.00	691,939.00	691,939.00	39%	1,099,319.00	54%					
12(S)	01	00	00	0002		2	3	1			ALIMENTOS Y PRODUCTOS AGROFORESTALES	126,000.00	0.00	493,375.00	619,375.00	0.00	435,715.00	435,715.00	70%	183,660.00	54%					
12(S)	01	00	00	0002		2	3	1	1		Alimentos y bebidas para personas	120,000.00	0.00	433,375.00	553,375.00	0.00	401,315.00	401,315.00	73%	152,060.00	54%					
12(S)	01	00	00	0002		2	3	1	01	Alimentos y bebidas para personas	120,000.00	0.00	433,375.00	553,375.00	0.00	401,315.00	401,315.00	73%	152,060.00	19%						
12(S)	01	00	00	0002		2	3	1	3		Productos agroforestales y pecuarios	6,000.00	0.00	60,000.00	66,000.00	0.00	34,400.00	34,400.00	52%	31,600.00	54%					
12(S)	01	00	00	0002		2	3	1	3	03	Productos forestales	6,000.00	0.00	60,000.00	66,000.00	0.00	34,400.00	34,400.00	52%	31,600.00	19%					
12(S)	01	00	00	0002		2	3	2			TEXTILES Y VESTUARIOS	56,500.00	0.00	36,480.00	92,980.00	0.00	36,480.00	36,480.00	65%	20,040.00	54%					
12(S)	01	00	00	0002		2	3	2			Prendas y accesorios de vestir	50,000.00	0.00	0.00	50,000.00	0.00	36,480.00	36,480.00	73%	13,540.00	54%					
12(S)	01	00	00	0002		2	3	2	3		Prendas y accesorios de vestir	50,000.00	0.00	0.00	50,000.00	0.00	36,480.00	36,480.00	73%	13,540.00	19%					
12(S)	01	00	00	0002		2	3	2	4		Calzados	6,500.00	0.00	0.00	6,500.00	0.00	0.00	0.00	0%	6,500.00	54%					
12(S)	01	00	00	0002		2	3	2	4	01	Calzados	6,500.00	0.00	0.00	6,500.00	0.00	0.00	0.00	0%	6,500.00	19%					
12(S)	01	00	00	0002		2	3	3			PAPEL, CARTÓN E IMPRESOS	80,000.00	0.00	0.00	80,000.00	0.00	7,085.00	7,085.00	12%	52,915.00	54%					
12(S)	01	00	00	0002		2	3	3	1		Papel de escritorio	80,000.00	0.00	0.00	80,000.00	0.00	7,085.00	7,085.00	12%	52,915.00	19%					
12(S)	01	00	00	0002		2	3	3	1	01	Papel de escritorio	80,000.00	0.00	0.00	80,000.00	0.00	7,085.00	7,085.00	12%	52,915.00	54%					
12(S)	01	00	00	0002		2	3	5			CUERO, CAUCHO Y PLÁSTICO	8,000.00	0.00	0.00	8,000.00	0.00	0.00	0.00	0%	8,000.00	54%					
12(S)	01	00	00	0002		2	3	5	3		Llaves y neumáticos	8,000.00	0.00	0.00	8,000.00	0.00	0.00	0.00	0%	8,000.00	19%					
12(S)	01	00	00	0002		2	3	5	3	01	COMBUSTIBLES, LUBRICANTES, PRODUCTOS QUÍMICOS Y	1,297,100.00	0.00	-485,000.00	812,100.00	0.00	159,341.00	159,341.00	20%	652,759.00	54%					
12(S)	01	00	00	0002		2	3	7			Combustibles y lubricantes	1,207,000.00	0.00	-485,000.00	722,000.00	0.00	159,341.00	159,341.00	22%	562,659.00	54%					
12(S)	01	00	00	0002		2	3	7	1		Gasolina	1,200,000.00	0.00	-540,000.00	660,000.00	0.00	144,071.00	144,071.00	22%	515,929.00	19%					
12(S)	01	00	00	0002		2	3	7	1	01	Gasolina	1,200,000.00	0.00	-540,000.00	660,000.00	0.00	144,071.00	144,071.00	22%	515,929.00	54%					
12(S)	01	00	00	0002		2	3	7	1	02	Gasol	3,000.00	0.00	0.00	3,000.00	0.00	2,000.00	2,000.00	67%	1,000.00	19%					
12(S)	01	00	00	0002		2	3	7	1	04	Gas G.L.P	3,000.00	0.00	0.00	3,000.00	0.00	7,105.00	7,105.00	39%	10,995.00	54%					
12(S)	01	00	00	0002		2	3	7	1	06	Lubricantes	1,000.00	0.00	40,000.00	41,000.00	0.00	6,165.00	6,165.00	16%	34,835.00	19%					

*Morales*  
ELABORADOR POR  
Tel: 809-577-8730  
RNC 4-3006076  
CONTADOR

*Mora Alt*  
REVISADO POR  
RNC 4 3006076  
CONTADOR

*Ernesto*  
AUTORIZADO POR  
RNC 4-3006076

MINISTERIO DE HACIENDA  
CENTRALIZACIÓN DE LA INFORMACIÓN FINANCIERA DEL ESTADO  
EJECUCIÓN DE LOS GASTOS Y APLICACIONES FINANCIERAS POR DESTINO DE FONDOS Y ESTRUCTURA  
CORRESPONDIENTE AL TRIMESTRE 1 (ENERO-MARZO) DEL AÑO 2026

FORM. EP-04

CODIGO DEL CAPITULO: 7051

DENOMINACION: AYUNTAMIENTO MUNICIPAL DE JIMA ABAJO

DESTINO DE FONDO: TODOS

ESTADO: Aprobado

ESTADO CIERRE: ABIERTO

DESTINO DE FONDO	Estructura						Clasificador de Gasto						FUNCION	FUENTE FINANCIAMIENTO	FUENTE ESPECIFICA	ORGANISMO FINANCIADOR	Presupuesto				Devengado					
	Programa no Asignada a Programa	PROGRAMA	PRODUCTO	PROYECTO	ACTIVIDAD/OBRA	CODIGO SING	TIPO	CONCEPTO	CUENTA	SUBCUENTA	AUXILIAR	DENOMINACION DEL GASTO					Original	Modificaciones /variaciones	Modificación Trimestral	Vigente	Acumulado Anterior	Trimestre	A la fecha	% Devengado a la fecha	Balanza Disponible Trimestral	% Balanza Disponible
1	2	3	4	5	6	7	8	9	10	11	12	13	14	15	16	17	18	19	20	21 = 18 + 19 + 20	22	23	24	25 = 24 / 23	26 = 21-24	27 = 26 / 21
12(S)	01		00	00	0002	2	3	7	2			Productos químicos y conexos	1.1.02	20	1955	100	90,100.00	0.00	0.00	90,100.00	0.00	0.00	0.00	0%	90,100.00	54%
12(S)	01		00	00	0002	2	3	7	2	01		Productos explosivos y pirotecnia	1.1.02	20	1955	100	100.00	0.00	0.00	100.00	0.00	0.00	0.00	0%	100.00	19%
12(S)	01		00	00	0002	2	3	7	2	05		Insecticidas, fungicidas y otros	1.1.02	20	1955	100	90,000.00	0.00	0.00	90,000.00	0.00	0.00	0.00	0%	90,000.00	19%
12(S)	01		00	00	0002	2	3	9	1			PRODUCTOS Y ÚTILES VARIOS				231,500.00	0.00	3,783.00	235,283.00	0.00	53,328.00	53,328.00	23%	181,945.00	54%	
12(S)	01		00	00	0002	2	3	9	1			Útiles y materiales de limpieza e higiene				85,000.00	0.00	0.00	85,000.00	0.00	1,605.00	1,605.00	2%	83,395.00	54%	
12(S)	01		00	00	0002	2	3	9	1	01		Útiles y materiales de limpieza e higiene	1.1.02	20	1955	100	85,000.00	0.00	0.00	85,000.00	0.00	1,605.00	1,605.00	2%	83,395.00	19%
12(S)	01		00	00	0002	2	3	9	2			Útiles y materiales de escritorio, oficina e informática.				30,000.00	0.00	0.00	30,000.00	0.00	7,100.00	7,100.00	24%	22,900.00	54%	
12(S)	01		00	00	0002	2	3	9	2	01		Útiles y materiales de escritorio, oficina e informática.	1.1.02	20	1955	100	30,000.00	0.00	0.00	30,000.00	0.00	7,100.00	7,100.00	24%	22,900.00	19%
12(S)	01		00	00	0002	2	3	9	4			Útiles destinados a actividades deportivas, culturales y				20,000.00	0.00	0.00	20,000.00	0.00	0.00	0.00	0%	20,000.00	54%	
12(S)	01		00	00	0002	2	3	9	4	01		Útiles destinados a actividades deportivas, culturales y	1.1.02	20	1955	100	20,000.00	0.00	0.00	20,000.00	0.00	0.00	0.00	0%	20,000.00	19%
12(S)	01		00	00	0002	2	3	9	5			Útiles de cocina y comedor				15,000.00	0.00	0.00	15,000.00	0.00	850.00	850.00	6%	14,150.00	54%	
12(S)	01		00	00	0002	2	3	9	5	01		Útiles de cocina y comedor	1.1.02	20	1955	100	15,000.00	0.00	0.00	15,000.00	0.00	850.00	850.00	6%	14,150.00	19%
12(S)	01		00	00	0002	2	3	9	6			Productos eléctricos y afines				25,000.00	0.00	0.00	25,000.00	0.00	0.00	0.00	0%	25,000.00	54%	
12(S)	01		00	00	0002	2	3	9	6	01		Productos eléctricos y afines	1.1.02	20	1955	100	25,000.00	0.00	0.00	25,000.00	0.00	0.00	0.00	0%	25,000.00	19%
12(S)	01		00	00	0002	2	3	9	7			Productos y útiles veterinarios				4,500.00	0.00	0.00	4,500.00	0.00	0.00	0.00	0%	4,500.00	54%	
12(S)	01		00	00	0002	2	3	9	7	01		Productos y útiles veterinarios	1.1.02	20	1955	100	4,500.00	0.00	0.00	4,500.00	0.00	0.00	0.00	0%	4,500.00	19%
12(S)	01		00	00	0002	2	3	9	8			Repuestos y accesorios menores				12,000.00	0.00	0.00	12,000.00	0.00	0.00	0.00	0%	12,000.00	54%	
12(S)	01		00	00	0002	2	3	9	8	01		Repuestos y accesorios menores	1.1.02	20	1955	100	12,000.00	0.00	0.00	12,000.00	0.00	0.00	0.00	0%	12,000.00	19%
12(S)	01		00	00	0002	2	3	9	9			Productos y útiles varios no identificados				40,000.00	0.00	3,783.00	43,783.00	0.00	43,783.00	43,783.00	100%	0.00	54%	
12(S)	01		00	00	0002	2	3	9	9	01		Productos y útiles varios no identificados	1.1.02	20	1955	100	40,000.00	0.00	3,783.00	43,783.00	0.00	43,783.00	43,783.00	100%	0.00	19%
12(S)	01		00	00	0002	2	6	1				BIENES MUEBLES, INMUEBLES E INTANGIBLES				84,000.00	0.00	0.00	84,000.00	0.00	6,583.23	6,583.23	8%	77,416.77	54%	
12(S)	01		00	00	0002	2	6	1				MOBILIARIO Y EQUIPO				4,000.00	0.00	0.00	4,000.00	0.00	0.00	0.00	0%	4,000.00	54%	
12(S)	01		00	00	0002	2	6	1	9			Otros mobiliarios y equipos no identificados				4,000.00	0.00	0.00	4,000.00	0.00	0.00	0.00	0%	4,000.00	54%	
12(S)	01		00	00	0002	2	6	1	9	01		Otros mobiliarios y equipos no identificados Previamente	1.1.02	20	1955	100	4,000.00	0.00	0.00	4,000.00	0.00	0.00	0.00	0%	4,000.00	19%
12(S)	01		00	00	0002	2	6	5				MAQUINARIA, OTROS EQUIPOS Y HERRAMIENTAS				80,000.00	0.00	0.00	80,000.00	0.00	6,583.23	6,583.23	8%	73,416.77	54%	
12(S)	01		00	00	0002	2	6	5	7			Máquinas-herramientas				80,000.00	0.00	0.00	80,000.00	0.00	6,583.23	6,583.23	8%	73,416.77	54%	
12(S)	01		00	00	0002	2	6	5	7	01		Máquinas-herramientas	1.1.02	20	1955	100	80,000.00	0.00	0.00	80,000.00	0.00	6,583.23	6,583.23	8%	73,416.77	19%
12(S)	12	02										Fortalecimiento y gestión de los servicios públicos				13,601,178.00	0.00	-145,000.00	13,456,178.00	0.00	3,101,289.16	3,101,289.16	23%	10,354,889.84	54%	
12(S)	12	02	00									Servicio de limpieza y aseo de los espacios públicos				13,601,178.00	0.00	-145,000.00	13,456,178.00	0.00	3,101,289.16	3,101,289.16	23%	10,354,889.84	54%	
12(S)	12	02	00	0002												3,091,833.00	0.00	0.00	3,091,833.00	0.00	965,000.74	965,000.74	31%	2,126,832.26	54%	
12(S)	12	02	00	0002								GASTOS				3,091,833.00	0.00	0.00	3,091,833.00	0.00	965,000.74	965,000.74	31%	2,126,832.26	54%	
12(S)	12	02	00	0002								REMUNERACIONES Y CONTRIBUCIONES				3,091,833.00	0.00	0.00	3,091,833.00	0.00	965,000.74	965,000.74	31%	2,126,832.26	54%	
12(S)	12	02	00	0002								REMUNERACIONES				3,091,833.00	0.00	0.00	3,091,833.00	0.00	965,000.74	965,000.74	31%	2,126,832.26	54%	
12(S)	12	02	00	0002								Remuneraciones al personal fijo				2,854,000.00	0.00	0.00	2,854,000.00	0.00	965,000.74	965,000.74	34%	1,889,999.26	54%	
12(S)	12	02	00	0002								Sueldos empleados fijos	3.2.02	20	1955	100	2,854,000.00	0.00	0.00	2,854,000.00	0.00	965,000.74	965,000.74	34%	1,889,999.26	19%
12(S)	12	02	00	0002								Sueldo anual no.13				237,833.00	0.00	0.00	237,833.00	0.00	0.00	0.00	0%	237,833.00	54%	
12(S)	12	02	00	0002								Sueldo Anual No. 13	3.2.02	20	1955	100	237,833.00	0.00	0.00	237,833.00	0.00	0.00	0.00	0%	237,833.00	19%
12(S)	12	02	00	0003								Servicio de recolección, transferencia y disposición final				10,509,346.00	0.00	-145,000.00	10,364,346.00	0.00	2,136,288.42	2,136,288.42	21%	8,228,057.58	54%	
12(S)	12	02	00	0003												10,509,346.00	0.00	-145,000.00	10,364,346.00	0.00	2,136,288.42	2,136,288.42	21%	8,228,057.58	54%	
12(S)	12	02	00	0003								GASTOS				10,509,346.00	0.00	-145,000.00	10,364,346.00	0.00	2,136,288.42	2,136,288.42	21%	8,228,057.58	54%	
12(S)	12	02	00	0003								REMUNERACIONES Y CONTRIBUCIONES				6,304,632.00	0.00	0.00	6,304,632.00	0.00	1,553,504.06	1,553,504.06	26%	4,751,127.94	54%	
12(S)	12	02	00	0003								REMUNERACIONES				5,498,700.00	0.00	0.00	5,498,700.00	0.00	1,491,637.42	1,491,637.42	27%	4,008,062.58	54%	
12(S)	12	02	00	0003								Remuneraciones al personal fijo				5,002,800.00	0.00	0.00	5,002,800.00	0.00	1,491,637.42	1,491,637.42	30%	3,511,162.58	54%	

*Manuel R.*  
ELABORADOR POR  
RNC 430006076  
CONTADOR

*Maria L. G.*  
REVISADO POR  
Tel 809 577-8230  
RNC 430006076  
CONTADOR

*José Luis P.*  
AUTORIZADO POR  
RNC 430006076  
CONTADOR



DESTINO DE FONDO: ESTADO CIERRE:  
ESTADO: Aprobado  
ABIERTO

MINISTERIO DE HACIENDA  
CENTRALIZACIÓN DE LA INFORMACIÓN FINANCIERA DEL ESTADO  
EJECUCIÓN DE LOS GASTOS Y APLICACIONES FINANCIERAS POR DESTINO DE FONDOS Y ESTRUCTURA  
CORRESPONDIENTE AL TRIMESTRE 1 (ENERO-MARZO) DEL AÑO 2026

DESTINO DE FONDO	Estructura	CODIGO SINF	TIPO	DENOMINACION DEL GASTO	FUNCION	FUENTE FINANCIAMIENTO	ORGANISMO FINANCIADOR	Presupuesto		Devengado
								Original	Modificaciones	
1	PROGRAMA	0003	01	PROYECTO	01	01	01	12	12	12
								12	12	12
								12	12	12
								12	12	12
								12	12	12
								12	12	12
								12	12	12
								12	12	12
								12	12	12
								12	12	12
								12	12	12
								12	12	12
2	PROGRAMA	0003	01	PROYECTO	01	01	01	15	15	15
								15	15	15
								15	15	15
								15	15	15
								15	15	15
								15	15	15
								15	15	15
								15	15	15
								15	15	15
								15	15	15
								15	15	15
								3	PROGRAMA	0003
16	16	16								
16	16	16								
16	16	16								
16	16	16								
16	16	16								
16	16	16								
16	16	16								
16	16	16								
16	16	16								
16	16	16								
4	PROGRAMA	0003	01	PROYECTO	01	01	01			
								17	17	17
								17	17	17
								17	17	17
								17	17	17
								17	17	17
								17	17	17
								17	17	17
								17	17	17
								17	17	17
								17	17	17
								5	PROGRAMA	0003
18	18	18								
18	18	18								
18	18	18								
18	18	18								
18	18	18								
18	18	18								
18	18	18								
18	18	18								
18	18	18								
18	18	18								
6	PROGRAMA	0003	01	PROYECTO	01	01	01			
								19	19	19
								19	19	19
								19	19	19
								19	19	19
								19	19	19
								19	19	19
								19	19	19
								19	19	19
								19	19	19
								19	19	19
								7	PROGRAMA	0003
20	20	20								
20	20	20								
20	20	20								
20	20	20								
20	20	20								
20	20	20								
20	20	20								
20	20	20								
20	20	20								
20	20	20								
8	PROGRAMA	0003	01	PROYECTO	01	01	01			
								21	21	21
								21	21	21
								21	21	21
								21	21	21
								21	21	21
								21	21	21
								21	21	21
								21	21	21
								21	21	21
								21	21	21
								9	PROGRAMA	0003
22	22	22								
22	22	22								
22	22	22								
22	22	22								
22	22	22								
22	22	22								
22	22	22								
22	22	22								
22	22	22								
22	22	22								
10	PROGRAMA	0003	01	PROYECTO	01	01	01			
								23	23	23
								23	23	23
								23	23	23
								23	23	23
								23	23	23
								23	23	23
								23	23	23
								23	23	23
								23	23	23
								23	23	23
								11	PROGRAMA	0003
24	24	24								
24	24	24								
24	24	24								
24	24	24								
24	24	24								
24	24	24								
24	24	24								
24	24	24								
24	24	24								
24	24	24								
12	PROGRAMA	0003	01	PROYECTO	01	01	01			
								25	25	25
								25	25	25
								25	25	25
								25	25	25
								25	25	25
								25	25	25
								25	25	25
								25	25	25
								25	25	25
								25	25	25
								13	PROGRAMA	0003
26	26	26								
26	26	26								
26	26	26								
26	26	26								
26	26	26								
26	26	26								
26	26	26								
26	26	26								
26	26	26								
26	26	26								
14	PROGRAMA	0003	01	PROYECTO	01	01	01			
								27	27	27
								27	27	27
								27	27	27
								27	27	27
								27	27	27
								27	27	27
								27	27	27
								27	27	27
								27	27	27
								27	27	27
								15	PROGRAMA	0003
28	28	28								
28	28	28								
28	28	28								
28	28	28								
28	28	28								
28	28	28								
28	28	28								
28	28	28								
28	28	28								
28	28	28								
16	PROGRAMA	0003	01	PROYECTO	01	01	01			
								29	29	29
								29	29	29
								29	29	29
								29	29	29
								29	29	29
								29	29	29
								29	29	29
								29	29	29
								29	29	29
								29	29	29
								17	PROGRAMA	0003
30	30	30								
30	30	30								
30	30	30								
30	30	30								
30	30	30								
30	30	30								
30	30	30								
30	30	30								
30	30	30								
30	30	30								
18	PROGRAMA	0003	01	PROYECTO	01	01	01			
								31	31	31
								31	31	31
								31	31	31
								31	31	31
								31	31	31
								31	31	31
								31	31	31
								31	31	31
								31	31	31
								31	31	31
								19	PROGRAMA	0003
32	32	32								
32	32	32								
32	32	32								
32	32	32								
32	32	32								
32	32	32								
32	32	32								
32	32	32								
32	32	32								
32	32	32								
20	PROGRAMA	0003	01	PROYECTO	01	01	01			
								33	33	33
								33	33	33
								33	33	33
								33	33	33
								33	33	33
								33	33	33
								33	33	33
								33	33	33
								33	33	33
								33	33	33
								21	PROGRAMA	0003
34	34	34								
34	34	34								
34	34	34								
34	34	34								
34	34	34								
34	34	34								
34	34	34								
34	34	34								
34	34	34								
34	34	34								
22	PROGRAMA	0003	01	PROYECTO	01	01	01			
								35	35	35
								35	35	35
								35	35	35
								35	35	35
								35	35	35
								35	35	35
								35	35	35
								35	35	35
								35	35	35
								35	35	35
								23	PROGRAMA	0003
36	36	36								
36	36	36								
36	36	36								
36	36	36								
36	36	36								
36	36	36								
36	36	36								
36	36	36								
36	36	36								
36	36	36								
24	PROGRAMA	0003	01	PROYECTO	01	01	01			
								37	37	37
								37	37	37
								37	37	37
								37	37	37
								37	37	37
								37	37	37
								37	37	37
								37	37	37
								37	37	37
								37	37	37
								25	PROGRAMA	0003
38	38	38								
38	38	38								
38	38	38								
38	38	38								
38	38	38								
38	38	38								
38	38	38								
38	38	38								
38	38	38								
38	38	38								
26	PROGRAMA	0003	01	PROYECTO	01	01	01			
								39	39	39
								39	39	39
								39	39	39
								39	39	39
								39	39	39
								39	39	39
								39	39	39
								39	39	39
								39	39	39
								39	39	39
								27	PROGRAMA	0003
40	40	40								
40	40	40								
40	40									

MINISTERIO DE HACIENDA  
CENTRALIZACIÓN DE LA INFORMACIÓN FINANCIERA DEL ESTADO  
EJECUCIÓN DE LOS GASTOS Y APLICACIONES FINANCIERAS POR DESTINO DE FONDOS Y ESTRUCTURA  
CORRESPONDIENTE AL TRIMESTRE 1 (ENERO-MARZO) DEL AÑO 2026

FORM. EP-04

CODIGO DEL CAPITULO: 7051

DENOMINACION: AYUNTAMIENTO MUNICIPAL DE JIMA ABAJO

DESTINO DE FONDO: TODOS  
ESTADO: Aprobado  
ESTADO CIERRE: ABIERTO

DESTINO DE FONDO	Estructura					CODIGO SNP	Clasificador de Gasto						DENOMINACION DEL GASTO	FUNCION	FUENTE FINANCIAMIENTO	FUENTE ESPECIFICA	ORGANISMO FINANCIADOR	Presupuesto				Devengado				
	Partida no Adjudicada a Programa	PROGRAMA	PRODUCTO	PROYECTO	ACTIVIDAD/OBRA		TIPO	CONCEPTO	CUENTA	SUBCUENTA	AUXILIAR	Original						Modificaciones Iniciales	Modificación Trimestral	Vigente	Acumulado Anterior	Trimestre	A la fecha	% Devengado a la fecha	Balance Disponible Trimestral	% Balance Disponible
12(S)	15	01	00	0001		2	4	1			1,700,000.00	0.00	0.00	1,700,000.00	0.00	320,563.49	320,563.49	19%	1,379,436.51	54%						
12(S)	15	01	00	0001		2	4	1			1,700,000.00	0.00	0.00	1,700,000.00	0.00	320,563.49	320,563.49	19%	1,379,436.51	54%						
12(S)	15	01	00	0001		2	4	1	2	01	1,100,000.00	0.00	0.00	1,100,000.00	0.00	90,974.88	90,974.88	8%	1,009,025.11	54%						
12(S)	15	01	00	0001		2	4	1	2	02	600,000.00	0.00	0.00	600,000.00	0.00	229,588.60	229,588.60	38%	370,411.40	19%						
12(S)	15	02	00	0002							130,000.00	0.00	100,000.00	230,000.00	0.00	120,195.00	120,195.00	52%	109,805.00	54%						
12(S)	15	02	00	0002							130,000.00	0.00	100,000.00	230,000.00	0.00	120,195.00	120,195.00	52%	109,805.00	54%						
12(S)	15	02	00	0002		2	2	8			130,000.00	0.00	100,000.00	230,000.00	0.00	120,195.00	120,195.00	52%	109,805.00	54%						
12(S)	15	02	00	0002		2	2	8	6		130,000.00	0.00	100,000.00	230,000.00	0.00	120,195.00	120,195.00	52%	109,805.00	54%						
12(S)	15	02	00	0002		2	2	8	6	01	80,000.00	0.00	0.00	80,000.00	0.00	3,250.00	3,250.00	4%	78,750.00	19%						
12(S)	15	02	00	0002		2	2	8	6	02	50,000.00	0.00	100,000.00	150,000.00	0.00	116,945.00	116,945.00	78%	33,055.00	19%						
12(S)	17	00	00								519,638.00	0.00	0.00	519,638.00	0.00	0.00	0.00	0%	519,638.00	54%						
12(S)	17	00	00	0005							519,638.00	0.00	0.00	519,638.00	0.00	0.00	0.00	0%	519,638.00	54%						
12(S)	17	00	00	0005							519,638.00	0.00	0.00	519,638.00	0.00	0.00	0.00	0%	519,638.00	54%						
12(S)	17	00	00	0005		2	1	1			519,638.00	0.00	0.00	519,638.00	0.00	0.00	0.00	0%	519,638.00	54%						
12(S)	17	00	00	0005		2	1	1	1		455,000.00	0.00	0.00	455,000.00	0.00	0.00	0.00	0%	455,000.00	54%						
12(S)	17	00	00	0005		2	1	1	1	01	420,000.00	0.00	0.00	420,000.00	0.00	0.00	0.00	0%	420,000.00	54%						
12(S)	17	00	00	0005		2	1	1	4		35,000.00	0.00	0.00	35,000.00	0.00	0.00	0.00	0%	35,000.00	19%						
12(S)	17	00	00	0005		2	1	1	4	01	35,000.00	0.00	0.00	35,000.00	0.00	0.00	0.00	0%	35,000.00	19%						
12(S)	17	00	00	0005		2	1	5			64,638.00	0.00	0.00	64,638.00	0.00	0.00	0.00	0%	64,638.00	54%						
12(S)	17	00	00	0005		2	1	5	1		29,820.00	0.00	0.00	29,820.00	0.00	0.00	0.00	0%	29,820.00	54%						
12(S)	17	00	00	0005		2	1	5	1	01	29,820.00	0.00	0.00	29,820.00	0.00	0.00	0.00	0%	29,820.00	19%						
12(S)	17	00	00	0005		2	1	5	2		29,778.00	0.00	0.00	29,778.00	0.00	0.00	0.00	0%	29,778.00	54%						
12(S)	17	00	00	0005		2	1	5	2	01	29,778.00	0.00	0.00	29,778.00	0.00	0.00	0.00	0%	29,778.00	19%						
12(S)	17	00	00	0005		2	1	5	3		5,040.00	0.00	0.00	5,040.00	0.00	0.00	0.00	0%	5,040.00	54%						
12(S)	17	00	00	0005		2	1	5	3	01	5,040.00	0.00	0.00	5,040.00	0.00	0.00	0.00	0%	5,040.00	19%						
12(S)	98	00	00								306,375.00	0.00	410,773.98	717,148.98	0.00	329,945.00	329,945.00	46%	387,203.98	54%						
12(S)	98	00	00								306,375.00	0.00	410,773.98	717,148.98	0.00	329,945.00	329,945.00	46%	387,203.98	54%						
12(S)	98	00	00	0000							306,375.00	0.00	410,773.98	717,148.98	0.00	329,945.00	329,945.00	46%	387,203.98	54%						
12(S)	98	00	00	0000		2	4				306,375.00	0.00	410,773.98	717,148.98	0.00	329,945.00	329,945.00	46%	387,203.98	54%						
12(S)	98	00	00	0000		2	4	1			306,375.00	0.00	410,773.98	717,148.98	0.00	329,945.00	329,945.00	46%	387,203.98	54%						
12(S)	98	00	00	0000		2	4	1	6		306,375.00	0.00	410,773.98	717,148.98	0.00	329,945.00	329,945.00	46%	387,203.98	54%						
12(S)	98	00	00	0000		2	4	1	6	01	0.00	0.00	310,773.98	310,773.98	0.00	0.00	0.00	0%	310,773.98	54%						
12(S)	98	00	00	0000		2	4	1	6	01	306,375.00	0.00	0.00	306,375.00	0.00	0.00	0.00	0%	76,430.00	19%						
13(E)	15	01	00								2,505,217.00	0.00	0.00	2,505,217.00	0.00	597,259.25	597,259.25	24%	1,907,957.75	78%						
13(E)	15	01	00								2,425,217.00	0.00	-80,000.00	2,175,217.00	0.00	363,109.25	363,109.25	17%	1,812,107.75	29%						
13(E)	15	01	00								2,425,217.00	0.00	-80,000.00	2,175,217.00	0.00	363,109.25	363,109.25	17%	1,812,107.75	29%						

*Mauricio R.*  
ELABORADOR POR  
RNC 4.33605078  
CONTADOR

*Mario A. Jimenez*  
REVISADO POR  
RNC 4.3000078  
CONTADOR

*José Luis Espino*  
AUTORIZADO POR  
RNC 4.3000078  
CONTADOR

MINISTERIO DE HACIENDA  
CENTRALIZACIÓN DE LA INFORMACIÓN FINANCIERA DEL ESTADO  
EJECUCIÓN DE LOS GASTOS Y APLICACIONES FINANCIERAS POR DESTINO DE FONDOS Y ESTRUCTURA  
CORRESPONDIENTE AL TRIMESTRE 1 (ENERO-MARZO) DEL AÑO 2026

FORM. EP-04

CODIGO DEL CAPITULO: 7051

DENOMINACION: AYUNTAMIENTO MUNICIPAL DE JIMA ABAJO

DESTINO DE FONDO: TODOS

ESTADO: Aprobado

ESTADO CIERRE: ABIERTO

DESTINO DE FONDO	Estructura						Clasificador de Gasto						FUNCION	FUENTE FINANCIAMIENTO	FUENTE ESPECIFICA	ORGANISMO FINANCIADOR	Presupuesto				Devengado					
	Partida no Asignada a Programa	PROGRAMA	PRODUCTO	PROYECTO	ACTIVIDAD/OBRA	CODIGO SNIP	TIPO	CONCEPTO	CUENTA	SUBCUENTA	AJUXILIAR	DENOMINACION DEL GASTO					Original	Modificaciones Anteriores	Modificación Trimestral	Vigente	Acumulado Anterior	Trimestre	A la fecha	% Devengado a la fecha	Balance Disponible Trimestral	% Balance Disponible
13(E)		15	01	00	0001							Gestión de asistencia sociales	2,425,217.00	0.00	-250,000.00	2,175,217.00	0.00	363,109.25	363,109.25	17%	1,812,107.75	29%				
13(E)		15	01	00	0001							GASTOS	2,425,217.00	0.00	-250,000.00	2,175,217.00	0.00	363,109.25	363,109.25	17%	1,812,107.75	29%				
13(E)		15	01	00	0001							CONTRATACIÓN DE SERVICIOS	95,000.00	0.00	0.00	95,000.00	0.00	1,540.25	1,540.25	2%	93,459.75	29%				
13(E)		15	01	00	0001							OTROS SERVICIOS NO INCLUIDOS EN CONCEPTOS	95,000.00	0.00	0.00	95,000.00	0.00	1,540.25	1,540.25	2%	93,459.75	29%				
13(E)		15	01	00	0001							Comisiones y gastos	50,000.00	0.00	0.00	50,000.00	0.00	1,540.25	1,540.25	3%	48,459.75	29%				
13(E)		15	01	00	0001						01	Comisiones y gastos	50,000.00	0.00	0.00	50,000.00	0.00	1,540.25	1,540.25	3%	48,459.75	29%				
13(E)		15	01	00	0001						6	Servicio de organización de eventos, festividades y	45,000.00	0.00	0.00	45,000.00	0.00	0.00	0.00	0%	45,000.00	29%				
13(E)		15	01	00	0001						6	Eventos generales	45,000.00	0.00	0.00	45,000.00	0.00	0.00	0.00	0%	45,000.00	29%				
13(E)		15	01	00	0001						4	TRANSFERENCIAS CORRIENTES	2,330,217.00	0.00	-350,000.00	2,080,217.00	0.00	361,569.00	361,569.00	17%	1,718,648.00	29%				
13(E)		15	01	00	0001						1	TRANSFERENCIAS CORRIENTES AL SECTOR PRIVADO	2,330,217.00	0.00	-350,000.00	2,080,217.00	0.00	361,569.00	361,569.00	17%	1,718,648.00	29%				
13(E)		15	01	00	0001						2	Ayudas y donaciones a personas	2,280,217.00	0.00	-250,000.00	2,030,217.00	0.00	361,569.00	361,569.00	18%	1,668,648.00	29%				
13(E)		15	01	00	0001						2	Ayudas y donaciones programadas a hogares y pensionas	1,515,394.00	0.00	0.00	1,515,394.00	0.00	198,000.00	198,000.00	13%	1,317,394.00	29%				
13(E)		15	01	00	0001						2	Ayudas y donaciones ocasionales a hogares y personas	65,290.00	0.00	0.00	65,290.00	0.00	8,200.00	8,200.00	13%	57,090.00	29%				
13(E)		15	01	00	0001						2	Ayudas y donaciones ocasionales a hogares y personas	4,130.00	0.00	0.00	4,130.00	0.00	3,924.00	3,924.00	95%	206.00	29%				
13(E)		15	01	00	0001						2	Ayudas y donaciones ocasionales a hogares y personas	561,298.00	0.00	-280,000.00	311,298.00	0.00	37,545.00	37,545.00	12%	273,753.00	29%				
13(E)		15	01	00	0001						2	Ayudas y donaciones ocasionales a hogares y personas	114,105.00	0.00	0.00	114,105.00	0.00	113,900.00	113,900.00	100%	205.00	29%				
13(E)		15	01	00	0001						4	Becas y viajes de estudios	70,000.00	0.00	0.00	70,000.00	0.00	0.00	0.00	0%	70,000.00	29%				
13(E)		15	01	00	0001						4	Becas nacionales	70,000.00	0.00	0.00	70,000.00	0.00	0.00	0.00	0%	70,000.00	29%				
13(E)	98	00	00	0000								Administración de contribuciones especiales	80,000.00	0.00	250,000.00	330,000.00	0.00	234,150.00	234,150.00	71%	95,850.00	29%				
13(E)	98	00	00	0000								N/A	80,000.00	0.00	250,000.00	330,000.00	0.00	234,150.00	234,150.00	71%	95,850.00	29%				
13(E)	98	00	00	0000								Administración de contribuciones especiales	80,000.00	0.00	250,000.00	330,000.00	0.00	234,150.00	234,150.00	71%	95,850.00	29%				
13(E)	98	00	00	0000								GASTOS	80,000.00	0.00	250,000.00	330,000.00	0.00	234,150.00	234,150.00	71%	95,850.00	29%				
13(E)	98	00	00	0000							4	TRANSFERENCIAS CORRIENTES	80,000.00	0.00	250,000.00	330,000.00	0.00	234,150.00	234,150.00	71%	95,850.00	29%				
13(E)	98	00	00	0000							1	TRANSFERENCIAS CORRIENTES AL SECTOR PRIVADO	80,000.00	0.00	250,000.00	330,000.00	0.00	234,150.00	234,150.00	71%	95,850.00	29%				
13(E)	98	00	00	0000							6	Transferencias corrientes a asociaciones sin fines de	80,000.00	0.00	250,000.00	330,000.00	0.00	234,150.00	234,150.00	71%	95,850.00	29%				
13(E)	98	00	00	0000							6	Transferencias corrientes programadas a asociaciones sin fines	80,000.00	0.00	250,000.00	330,000.00	0.00	234,150.00	234,150.00	71%	95,850.00	29%				
22(I)												INVERSIÓN	4,617,000.00	0.00	11,400,783.78	16,017,783.78	0.00	6,955,448.05	6,955,448.05	44%	8,702,335.70	58%				
22(I)		11	00									Gestión y ejecución de proyectos municipales	4,417,000.00	0.00	4,569,975.05	8,986,975.05	0.00	445,525.00	445,525.00	5%	8,541,450.05	0%				
22(I)		11	00	01	0051							Construcción de vías de comunicación y anexos	1,200,000.00	0.00	4,569,975.05	5,769,975.05	0.00	111,170.00	111,170.00	2%	5,658,805.05	0%				
22(I)		11	00	01	0051							Contribución de Aceras y Contenes Sector Villa Casauto	800,000.00	0.00	0.00	800,000.00	0.00	0.00	0.00	0%	800,000.00	0%				
22(I)		11	00	01	0051							GASTOS	800,000.00	0.00	0.00	800,000.00	0.00	0.00	0.00	0%	800,000.00	0%				
22(I)		11	00	01	0051							OBRAS	800,000.00	0.00	0.00	800,000.00	0.00	0.00	0.00	0%	800,000.00	0%				
22(I)		11	00	01	0051							INFRAESTRUCTURA	800,000.00	0.00	0.00	800,000.00	0.00	0.00	0.00	0%	800,000.00	0%				
22(I)		11	00	01	0051							Infraestructura terrestre y obras anexas	800,000.00	0.00	0.00	800,000.00	0.00	0.00	0.00	0%	800,000.00	0%				
22(I)		11	00	01	0051							Infraestructura terrestre y obras anexas	800,000.00	0.00	0.00	800,000.00	0.00	0.00	0.00	0%	800,000.00	0%				
22(I)		11	00	01	0052							Contribución de Aceras y Contenes	400,000.00	0.00	4,569,975.05	4,969,975.05	0.00	111,170.00	111,170.00	2%	4,858,805.05	0%				
22(I)		11	00	01	0052							GASTOS	400,000.00	0.00	4,569,975.05	4,969,975.05	0.00	111,170.00	111,170.00	2%	4,858,805.05	0%				
22(I)		11	00	01	0052							OBRAS	400,000.00	0.00	4,569,975.05	4,969,975.05	0.00	111,170.00	111,170.00	2%	4,858,805.05	0%				
22(I)		11	00	01	0052							INFRAESTRUCTURA	400,000.00	0.00	4,569,975.05	4,969,975.05	0.00	111,170.00	111,170.00	2%	4,858,805.05	0%				
22(I)		11	00	01	0052							Infraestructura terrestre y obras anexas	400,000.00	0.00	4,569,975.05	4,969,975.05	0.00	111,170.00	111,170.00	2%	4,858,805.05	0%				

*Manuel R.*  
ELABORADOR POR

*Maria A. Jiménez*  
REVISADO POR

*Enrique S. Pineda*  
AUTORIZADO POR

MINISTERIO DE HACIENDA  
CENTRALIZACIÓN DE LA INFORMACIÓN FINANCIERA DEL ESTADO  
EJECUCIÓN DE LOS GASTOS Y APLICACIONES FINANCIERAS POR DESTINO DE FONDOS Y ESTRUCTURA  
CORRESPONDIENTE AL TRIMESTRE 1 (ENERO-MARZO) DEL AÑO 2026

FORM. EP-04

CODIGO DEL CAPITULO: 7051

DENOMINACION: AYUNTAMIENTO MUNICIPAL DE JIMA ABAJO

DESTINO DE FONDO: TODOS

ESTADO: Aprobado

ESTADO CIERRE: ABIERTO

DESTINO DE FONDO	Estructura						Clasificador de Gasto						FUNCION	FUENTE FINANCIAMIENTO	FUENTE EFECTIVA	ORGANISMO FINANCIADOR	Presupuesto				Devengado					
	Pendiente Asignado a Programa	PROGRAMA	PRODUCTO	PROYECTO	ACTIVIDAD/OBRA	CODIGO SUP	TIPO	CONCEPTO	CUENTA	SUBCUENTA	AJUAR	DENOMINACION DEL GASTO					Original	Modificaciones Anteriores	Modificación Trimestral	Vigente	Acumulado Anterior	Trimestre	A la fecha	% Devengado a la fecha	Balance Disponible Trimestral	% Balance Disponible
22(I)		11	00	01	0052		2	7	2	4	01	Infraestructura terrestre y obras anexas	2.6.01	10	0110	121	0.00	0.00	4,569,975.05	4,569,975.05	0.00	0.00	0.00	0%	4,569,975.05	0%
22(I)		11	00		0052		2	7	2	4	01	Infraestructura terrestre y obras anexas	2.6.01	20	1955	100	400,000.00	0.00	0.00	400,000.00	0.00	111,170.00	111,170.00	28%	288,830.00	0%
22(I)		11	00	02								Reparación y acondicionamiento de vías de comunicación					2,817,000.00	0.00	0.00	2,817,000.00	0.00	334,355.00	334,355.00	12%	2,482,645.00	0%
22(I)		11	00	02	0051							Reparación de Calles y Caminos Vecinales (Bacheo)					1,217,000.00	0.00	0.00	1,217,000.00	0.00	334,355.00	334,355.00	27%	882,645.00	0%
22(I)		11	00	02	0051		2					GASTOS					1,217,000.00	0.00	0.00	1,217,000.00	0.00	334,355.00	334,355.00	27%	882,645.00	0%
22(I)		11	00	02	0051		2	7				OBRAS					1,217,000.00	0.00	0.00	1,217,000.00	0.00	334,355.00	334,355.00	27%	882,645.00	0%
22(I)		11	00	02	0051		2	7	2	4		INFRAESTRUCTURA					1,217,000.00	0.00	0.00	1,217,000.00	0.00	334,355.00	334,355.00	27%	882,645.00	0%
22(I)		11	00	02	0051		2	7	2	4		Infraestructura terrestre y obras anexas					1,217,000.00	0.00	0.00	1,217,000.00	0.00	334,355.00	334,355.00	27%	882,645.00	0%
22(I)		11	00	02	0051		2	7	2	4	01	Infraestructura terrestre y obras anexas	2.6.01	20	1955	100	1,217,000.00	0.00	0.00	1,217,000.00	0.00	334,355.00	334,355.00	27%	882,645.00	0%
22(I)		11	00	02	0051							Reparación Camino el Saman					800,000.00	0.00	0.00	800,000.00	0.00	0.00	0.00	0%	800,000.00	0%
22(I)		11	00	02	0052		2					GASTOS					800,000.00	0.00	0.00	800,000.00	0.00	0.00	0.00	0%	800,000.00	0%
22(I)		11	00	02	0052		2	7				OBRAS					800,000.00	0.00	0.00	800,000.00	0.00	0.00	0.00	0%	800,000.00	0%
22(I)		11	00	02	0052		2	7	2			INFRAESTRUCTURA					800,000.00	0.00	0.00	800,000.00	0.00	0.00	0.00	0%	800,000.00	0%
22(I)		11	00	02	0052		2	7	2	4		Infraestructura terrestre y obras anexas					800,000.00	0.00	0.00	800,000.00	0.00	0.00	0.00	0%	800,000.00	0%
22(I)		11	00	02	0052		2	7	2	4	01	Infraestructura terrestre y obras anexas	2.6.01	20	1955	100	800,000.00	0.00	0.00	800,000.00	0.00	0.00	0.00	0%	800,000.00	0%
22(I)		11	00	02	0053							Reparación caminos Vecinales Las Guanabana, El Corozo					800,000.00	0.00	0.00	800,000.00	0.00	0.00	0.00	0%	800,000.00	0%
22(I)		11	00	02	0053		2					GASTOS					800,000.00	0.00	0.00	800,000.00	0.00	0.00	0.00	0%	800,000.00	0%
22(I)		11	00	02	0053		2	7				OBRAS					800,000.00	0.00	0.00	800,000.00	0.00	0.00	0.00	0%	800,000.00	0%
22(I)		11	00	02	0053		2	7	2	4		INFRAESTRUCTURA					800,000.00	0.00	0.00	800,000.00	0.00	0.00	0.00	0%	800,000.00	0%
22(I)		11	00	02	0053		2	7	2	4		Infraestructura terrestre y obras anexas					800,000.00	0.00	0.00	800,000.00	0.00	0.00	0.00	0%	800,000.00	0%
22(I)		11	00	02	0053		2	7	2	4	01	Infraestructura terrestre y obras anexas	2.6.01	20	1955	100	800,000.00	0.00	0.00	800,000.00	0.00	0.00	0.00	0%	800,000.00	0%
22(I)		11	00	12								Reparación de infraestructuras Religiosas					400,000.00	0.00	0.00	400,000.00	0.00	0.00	0.00	0%	400,000.00	0%
22(I)		11	00	12	0051							Techos de iglesias					400,000.00	0.00	0.00	400,000.00	0.00	0.00	0.00	0%	400,000.00	0%
22(I)		11	00	12	0051		2					GASTOS					400,000.00	0.00	0.00	400,000.00	0.00	0.00	0.00	0%	400,000.00	0%
22(I)		11	00	12	0051		2	7				OBRAS					400,000.00	0.00	0.00	400,000.00	0.00	0.00	0.00	0%	400,000.00	0%
22(I)		11	00	12	0051		2	7	1			OBRAS EN EDIFICACIONES					400,000.00	0.00	0.00	400,000.00	0.00	0.00	0.00	0%	400,000.00	0%
22(I)		11	00	12	0051		2	7	1	2		Obras para edificación no residencial					400,000.00	0.00	0.00	400,000.00	0.00	0.00	0.00	0%	400,000.00	0%
22(I)		11	00	12	0051		2	7	1	2	01	Obras para edificación no residencial					400,000.00	0.00	0.00	400,000.00	0.00	0.00	0.00	0%	400,000.00	0%
22(I)		12	03									Fortalecimiento y gestión de los servicios públicos	4.3.05	20	1955	100	100,000.00	0.00	0.00	100,000.00	0.00	13,810.00	13,810.00	14%	86,190.00	0%
22(I)		12	03	04								Reparación de instalaciones recreativas					100,000.00	0.00	0.00	100,000.00	0.00	13,810.00	13,810.00	14%	86,190.00	0%
22(I)		12	03	04	0051							reparación y mantenimiento de instalaciones					100,000.00	0.00	0.00	100,000.00	0.00	13,810.00	13,810.00	14%	86,190.00	0%
22(I)		12	03	04	0051		2					GASTOS					100,000.00	0.00	0.00	100,000.00	0.00	13,810.00	13,810.00	14%	86,190.00	0%
22(I)		12	03	04	0051		2	7				OBRAS					100,000.00	0.00	0.00	100,000.00	0.00	13,810.00	13,810.00	14%	86,190.00	0%
22(I)		12	03	04	0051		2	7	2			INFRAESTRUCTURA					100,000.00	0.00	0.00	100,000.00	0.00	13,810.00	13,810.00	14%	86,190.00	0%
22(I)		12	03	04	0051		2	7	2	7		Obras urbanísticas					100,000.00	0.00	0.00	100,000.00	0.00	13,810.00	13,810.00	14%	86,190.00	0%
22(I)		12	03	04	0051		2	7	2	7	01	Obras urbanísticas	4.3.02	20	1955	100	100,000.00	0.00	0.00	100,000.00	0.00	13,810.00	13,810.00	14%	86,190.00	0%
22(I)		15	02									Desarrollo social y participación comunitaria					100,000.00	0.00	0.00	100,000.00	0.00	25,305.00	25,305.00	25%	74,695.00	0%
22(I)		15	02	08								Reparación de Instalaciones Deportivas					100,000.00	0.00	0.00	100,000.00	0.00	25,305.00	25,305.00	25%	74,695.00	0%
22(I)		15	02	08	0051							reparación y mantenimiento de instalaciones deportivas					100,000.00	0.00	0.00	100,000.00	0.00	25,305.00	25,305.00	25%	74,695.00	0%

*Manuel R*  
ELABORADOR POR

*Manuel R*  
REVISADO POR

*Manuel R*  
AUTORIZADO POR



MINISTERIO DE HACIENDA  
CENTRALIZACIÓN DE LA INFORMACIÓN FINANCIERA DEL ESTADO  
EJECUCIÓN DE LOS GASTOS Y APLICACIONES FINANCIERAS POR DESTINO DE FONDOS Y ESTRUCTURA  
CORRESPONDIENTE AL TRIMESTRE 1 (ENERO-MARZO) DEL AÑO 2026

FORM. EP-04

CODIGO DEL CAPITULO: 7051

DENOMINACION: AYUNTAMIENTO MUNICIPAL DE JIMA ABAJO

DESTINO DE FONDO: TODOS  
ESTADO: Aprobado  
ESTADO CIERRE: ABIERTO

DESTINO DE FONDO	Estructura						Clasificador de Gasto						FUNCION	FUENTE FINANCIAMIENTO	RUBRO ESPECIFICA	ORGANISMO FINANCIADOR	Presupuesto				Devengado				
	PROGRAMA	PRODUCTO	PROYECTO	ACTIVIDAD/OBRA	CODIGO SNIP	TIPO	CONCEPTO	CUENTA	SUBCUENTA	AJUILAR	DENOMINACION DEL GASTO	Original					Modificaciones Anteriores	Modificación Trimestral	Vigente	Acumulado Anterior	Trimestre	A la fecha	% Devengado a la fecha	Balance Disponible Trimestral	% Balance Disponible
23(I)	01	00	00	0002		2	3	5	3	01	Llantas y neumáticos	1.1.02	20	1955	100	180,000.00	0.00	0.00	180,000.00	0.00	20,000.00	20,000.00	13%	130,000.00	72%
23(I)	01	00	00	0002		2	3	7			COMBUSTIBLES, LUBRICANTES, PRODUCTOS QUÍMICOS Y	1.1.02	20	1955	100	1,110,000.00	0.00	-150,000.00	960,000.00	0.00	194,899.42	194,899.42	20%	765,100.58	72%
23(I)	01	00	00	0002		2	3	7	1		Combustibles y lubricantes	1.1.02	20	1955	100	1,110,000.00	0.00	-150,000.00	960,000.00	0.00	194,899.42	194,899.42	20%	765,100.58	72%
23(I)	01	00	00	0002		2	3	7	1	01	Gasolina	1.1.02	20	1955	100	300,000.00	0.00	0.00	300,000.00	0.00	60,693.00	60,693.00	20%	239,307.00	72%
23(I)	01	00	00	0002		2	3	7	1	02	Gasol	1.1.02	20	1955	100	500,000.00	0.00	0.00	500,000.00	0.00	39,697.00	39,697.00	8%	460,303.00	72%
23(I)	01	00	00	0002		2	3	7	1	03	Keroseno	1.1.02	20	1955	100	10,000.00	0.00	0.00	10,000.00	0.00	0.00	0.00	0%	10,000.00	72%
23(I)	01	00	00	0002		2	3	7	1	06	Lubricantes	1.1.02	20	1955	100	300,000.00	0.00	-150,000.00	150,000.00	0.00	94,509.42	94,509.42	63%	55,490.58	72%
23(I)	01	00	00	0002		2	3	9			PRODUCTOS Y ÚTILES VARIOS	1.1.02	20	1955	100	785,000.00	0.00	-220,000.00	565,000.00	0.00	201,524.29	201,524.29	36%	363,475.71	72%
23(I)	01	00	00	0002		2	3	9	6	01	Productos eléctricos y afines	1.1.02	20	1955	100	535,000.00	0.00	-370,000.00	165,000.00	0.00	0.00	0.00	0%	165,000.00	72%
23(I)	01	00	00	0002		2	3	9	6	01	Productos eléctricos y afines	1.1.02	20	1955	100	535,000.00	0.00	-370,000.00	165,000.00	0.00	0.00	0.00	0%	165,000.00	72%
23(I)	01	00	00	0002		2	3	9	9	01	Productos y útiles varios no identificables	1.1.02	20	1955	100	250,000.00	0.00	150,000.00	400,000.00	0.00	201,524.29	201,524.29	50%	198,475.71	72%
23(I)	01	00	00	0002		2	6				BIENES MUEBLES, INMUEBLES E INTANGIBLES	1.1.02	20	1955	100	250,000.00	0.00	150,000.00	400,000.00	0.00	201,524.29	201,524.29	50%	198,475.71	72%
23(I)	01	00	00	0002		2	6				BIENES MUEBLES, INMUEBLES E INTANGIBLES	1.1.02	20	1955	100	505,100.00	0.00	150,000.00	655,100.00	0.00	155,992.19	155,992.19	24%	499,107.81	72%
23(I)	01	00	00	0002		2	6	1			MOBILIARIO Y EQUIPO	1.1.02	20	1955	100	145,000.00	0.00	0.00	145,000.00	0.00	22,622.19	22,622.19	16%	122,377.81	72%
23(I)	01	00	00	0002		2	6	1	1		Muebles, equipos de oficina y estantería	1.1.02	20	1955	100	85,000.00	0.00	0.00	85,000.00	0.00	0.00	0.00	0%	85,000.00	72%
23(I)	01	00	00	0002		2	6	1	1	01	Muebles, equipos de oficina y estantería	1.1.02	20	1955	100	85,000.00	0.00	0.00	85,000.00	0.00	0.00	0.00	0%	85,000.00	72%
23(I)	01	00	00	0002		2	6	1	3		Equipos de tecnología de la información y comunicación	1.1.02	20	1955	100	80,000.00	0.00	0.00	80,000.00	0.00	22,622.19	22,622.19	38%	37,377.81	72%
23(I)	01	00	00	0002		2	6	1	3	01	Equipos de tecnología de la información y comunicación	1.1.02	20	1955	100	60,000.00	0.00	0.00	60,000.00	0.00	22,622.19	22,622.19	38%	37,377.81	72%
23(I)	01	00	00	0002		2	6	4			VEHICULOS Y EQUIPO DE TRANSPORTE, TRACCIÓN Y	1.1.02	20	1955	100	100.00	0.00	150,000.00	150,100.00	0.00	120,400.00	120,400.00	80%	29,700.00	72%
23(I)	01	00	00	0002		2	6	4	1		Automóviles y camionetas	1.1.02	20	1955	100	100.00	0.00	150,000.00	150,100.00	0.00	120,400.00	120,400.00	80%	29,700.00	72%
23(I)	01	00	00	0002		2	6	4	1	01	Automóviles y camionetas	1.1.02	20	1955	100	100.00	0.00	150,000.00	150,100.00	0.00	120,400.00	120,400.00	80%	29,700.00	72%
23(I)	01	00	00	0002		2	6	5			MAQUINARIA, OTROS EQUIPOS Y HERRAMIENTAS	1.1.02	20	1955	100	160,000.00	0.00	0.00	160,000.00	0.00	12,970.00	12,970.00	8%	147,030.00	72%
23(I)	01	00	00	0002		2	6	5	7		Máquinas-herramientas	1.1.02	20	1955	100	160,000.00	0.00	0.00	160,000.00	0.00	12,970.00	12,970.00	8%	147,030.00	72%
23(I)	01	00	00	0002		2	6	5	7	01	Máquinas-herramientas	1.1.02	20	1955	100	160,000.00	0.00	0.00	160,000.00	0.00	12,970.00	12,970.00	8%	147,030.00	72%
23(I)	01	00	00	0002		2	6	8			BIENES INTANGIBLES	1.1.02	20	1955	100	200,000.00	0.00	0.00	200,000.00	0.00	0.00	0.00	0%	200,000.00	72%
23(I)	01	00	00	0002		2	6	8	3		Programas de informática y base de datos	1.1.02	20	1955	100	200,000.00	0.00	0.00	200,000.00	0.00	0.00	0.00	0%	200,000.00	72%
23(I)	01	00	00	0002		2	6	8	3	01	Programas de informática	1.1.02	20	1955	100	200,000.00	0.00	0.00	200,000.00	0.00	0.00	0.00	0%	200,000.00	72%
23(I)	98	00	00	0000		2	5	1			Administración de contribuciones especiales	1.1.02	20	1955	100	1,255,654.00	0.00	0.00	1,255,654.00	0.00	347,250.10	347,250.10	28%	908,403.90	72%
23(I)	98	00	00	0000		2	5	1			N/A	1.1.02	20	1955	100	1,255,654.00	0.00	0.00	1,255,654.00	0.00	347,250.10	347,250.10	28%	908,403.90	72%
23(I)	98	00	00	0000		2	5	1			Administración de contribuciones especiales	1.1.02	20	1955	100	1,255,654.00	0.00	0.00	1,255,654.00	0.00	347,250.10	347,250.10	28%	908,403.90	72%
23(I)	98	00	00	0000		2	5	1			N/A	1.1.02	20	1955	100	1,255,654.00	0.00	0.00	1,255,654.00	0.00	347,250.10	347,250.10	28%	908,403.90	72%
23(I)	98	00	00	0000		2	5	1			GASTOS	1.1.02	20	1955	100	1,255,654.00	0.00	0.00	1,255,654.00	0.00	347,250.10	347,250.10	28%	908,403.90	72%
23(I)	98	00	00	0000		2	5	1			TRANSFERENCIAS DE CAPITAL	1.1.02	20	1955	100	1,255,654.00	0.00	0.00	1,255,654.00	0.00	347,250.10	347,250.10	28%	908,403.90	72%
23(I)	98	00	00	0000		2	5	1			TRANSFERENCIAS DE CAPITAL AL SECTOR PRIVADO	1.1.02	20	1955	100	1,255,654.00	0.00	0.00	1,255,654.00	0.00	347,250.10	347,250.10	28%	908,403.90	72%
23(I)	98	00	00	0000		2	5	1	2		Transferencias de capital a asociaciones privadas sin	1.1.02	20	1955	100	1,255,654.00	0.00	0.00	1,255,654.00	0.00	347,250.10	347,250.10	28%	908,403.90	72%
23(I)	98	00	00	0000		2	5	1	2	01	Transferencias de capital a Asociaciones Privadas sin Fines de	1.1.02	20	1955	100	1,255,654.00	0.00	0.00	1,255,654.00	0.00	347,250.10	347,250.10	28%	908,403.90	72%
311(P)	96	00	00	0001		4	2				PERSONAL	4.3.02	20	1955	100	2,500.00	0.00	0.00	2,500.00	0.00	0.00	0.00	0%	2,500.00	100%
311(P)	96	00	00	0001		4	2				Doula Pública y otras operaciones financieras	4.3.02	20	1955	100	2,500.00	0.00	0.00	2,500.00	0.00	0.00	0.00	0%	2,500.00	100%
311(P)	96	00	00	0001		4	2				N/A	4.3.02	20	1955	100	2,500.00	0.00	0.00	2,500.00	0.00	0.00	0.00	0%	2,500.00	100%
311(P)	96	00	00	0001		4	2				Amortizaciones de préstamos	4.3.02	20	1955	100	2,500.00	0.00	0.00	2,500.00	0.00	0.00	0.00	0%	2,500.00	100%
311(P)	96	00	00	0001		4	2				N/A	4.3.02	20	1955	100	2,500.00	0.00	0.00	2,500.00	0.00	0.00	0.00	0%	2,500.00	100%
311(P)	96	00	00	0001		4	2				Aplicaciones financieras	4.3.02	20	1955	100	2,500.00	0.00	0.00	2,500.00	0.00	0.00	0.00	0%	2,500.00	100%
311(P)	96	00	00	0001		4	2				Disminución de pasivos	4.3.02	20	1955	100	2,500.00	0.00	0.00	2,500.00	0.00	0.00	0.00	0%	2,500.00	100%
311(P)	96	00	00	0001		4																			

MINISTERIO DE HACIENDA  
CENTRALIZACIÓN DE LA INFORMACIÓN FINANCIERA DEL ESTADO  
EJECUCIÓN DE LOS GASTOS Y APLICACIONES FINANCIERAS POR DESTINO DE FONDOS Y ESTRUCTURA  
CORRESPONDIENTE AL TRIMESTRE 1 (ENERO-MARZO) DEL AÑO 2026

FORM. EP-04

CODIGO DEL CAPITULO: 7051

DENOMINACION: AYUNTAMIENTO MUNICIPAL DE JIMA ABAJO



DESTINO DE FONDO: TODOS


ESTADO: Aprobado

ESTADO CIERRE: ABIERTO

DESTINO DE FONDO	Estructura					CODIGO SNIP	Clasificador de Gasto					DENOMINACION DEL GASTO	FUNCION	FUENTE FINANCIAMIENTO	FUENTE ESPECIFICA	ORGANISMO FINANCIADOR	Presupuesto				Devengado								
	PROGRAMA	PRODUCTO	PROYECTO	ACTIVIDAD/OBRA	TFO		CONCEPTO	CUENTA	SUBCUENTA	AJUJAR	Original						Modificaciones Anteriores	Modificación Trimestral	Vigente	Acumulado Anterior	Trimestre	A la fecha	% Devengado a la fecha	Balance Disponible Trimestral	% Balance Disponible				
																										21= 16 + 19 + 20	22	23	24
1	2	3	4	5	6	7	8	9	10	11	12	13	14	15	16	17	18	19	20	21= 16 + 19 + 20	22	23	24	25 = 24 / 21	26= 21-24	27 = 26 / 21			
311(P)	96	00	00	0001			4	2	1	3		Disminución de préstamos de corto plazo	0.0.0.0	20	1955	100	2,500.00	0.00	0.00	2,500.00	0.00	0.00	0.00	0.00	0.00	0.00	0.00	2,500.00	100%
311(P)	96	00	00	0001			4	2	1	3	01	Disminución de préstamos internos de corto plazo	0.0.0.0	20	1955	100	2,500.00	0.00	0.00	2,500.00	0.00	0.00	0.00	0.00	0.00	0.00	0.00	2,500.00	100%
312(S)	96	00	00	0001								SERVICIO					250,000.00	0.00	-107,158.00	142,842.00	0.00	0.00	0.00	0.00	0.00	0.00	142,842.00	100%	
312(S)	96	00	00	0001								Deuda Pública y otras operaciones financieras					250,000.00	0.00	-107,158.00	142,842.00	0.00	0.00	0.00	0.00	0.00	0.00	142,842.00	100%	
312(S)	96	00	00	0001								N/A					250,000.00	0.00	-107,158.00	142,842.00	0.00	0.00	0.00	0.00	0.00	0.00	142,842.00	100%	
312(S)	96	00	00	0001								Amortizaciones de préstamos					250,000.00	0.00	-107,158.00	142,842.00	0.00	0.00	0.00	0.00	0.00	0.00	142,842.00	100%	
312(S)	96	00	00	0001								Aplicaciones financieras					250,000.00	0.00	-107,158.00	142,842.00	0.00	0.00	0.00	0.00	0.00	0.00	142,842.00	100%	
312(S)	96	00	00	0001			4	2				Disminución de pasivos					250,000.00	0.00	-107,158.00	142,842.00	0.00	0.00	0.00	0.00	0.00	0.00	142,842.00	100%	
312(S)	96	00	00	0001			4	2	1			Disminución de pasivos corrientes					250,000.00	0.00	-107,158.00	142,842.00	0.00	0.00	0.00	0.00	0.00	0.00	142,842.00	100%	
312(S)	96	00	00	0001			4	2	1	1		Disminución de cuentas por pagar de corto plazo					250,000.00	0.00	-107,158.00	142,842.00	0.00	0.00	0.00	0.00	0.00	0.00	142,842.00	100%	
312(S)	96	00	00	0001			4	2	1	1	01	Disminución de cuentas por pagar internas de corto plazo	0.0.0.0	20	1955	100	250,000.00	0.00	-107,158.00	142,842.00	0.00	0.00	0.00	0.00	0.00	0.00	142,842.00	100%	
313(E)	96	00	00	0001								EDUCACION					100.00	0.00	0.00	100.00	0.00	0.00	0.00	0.00	0.00	0.00	100.00	100%	
313(E)	96	00	00	0001								Deuda Pública y otras operaciones financieras					100.00	0.00	0.00	100.00	0.00	0.00	0.00	0.00	0.00	0.00	100.00	100%	
313(E)	96	00	00	0001								N/A					100.00	0.00	0.00	100.00	0.00	0.00	0.00	0.00	0.00	0.00	100.00	100%	
313(E)	96	00	00	0001								Amortizaciones de préstamos					100.00	0.00	0.00	100.00	0.00	0.00	0.00	0.00	0.00	0.00	100.00	100%	
313(E)	96	00	00	0001								Aplicaciones financieras					100.00	0.00	0.00	100.00	0.00	0.00	0.00	0.00	0.00	0.00	100.00	100%	
313(E)	96	00	00	0001			4	2				Disminución de pasivos					100.00	0.00	0.00	100.00	0.00	0.00	0.00	0.00	0.00	0.00	100.00	100%	
313(E)	96	00	00	0001			4	2	1			Disminución de pasivos corrientes					100.00	0.00	0.00	100.00	0.00	0.00	0.00	0.00	0.00	0.00	100.00	100%	
313(E)	96	00	00	0001			4	2	1	1		Disminución de cuentas por pagar de corto plazo					100.00	0.00	0.00	100.00	0.00	0.00	0.00	0.00	0.00	0.00	100.00	100%	
313(E)	96	00	00	0001			4	2	1	1	01	Disminución de cuentas por pagar internas de corto plazo	0.0.0.0	20	1955	100	100.00	0.00	0.00	100.00	0.00	0.00	0.00	0.00	0.00	0.00	100.00	100%	
314(I)	96	00	00	0001								INVERSION					2,373,432.00	0.00	0.00	2,373,432.00	0.00	914,059.14	914,059.14	39%	1,459,372.86	61%			
314(I)	96	00	00	0001								Deuda Pública y otras operaciones financieras					2,373,432.00	0.00	0.00	2,373,432.00	0.00	914,059.14	914,059.14	39%	1,459,372.86	61%			
314(I)	96	00	00	0001								N/A					2,373,432.00	0.00	0.00	2,373,432.00	0.00	914,059.14	914,059.14	39%	1,459,372.86	61%			
314(I)	96	00	00	0001								Amortizaciones de préstamos					2,373,432.00	0.00	0.00	2,373,432.00	0.00	914,059.14	914,059.14	39%	1,459,372.86	61%			
314(I)	96	00	00	0001								Aplicaciones financieras					2,373,432.00	0.00	0.00	2,373,432.00	0.00	914,059.14	914,059.14	39%	1,459,372.86	61%			
314(I)	96	00	00	0001			4	2				Disminución de pasivos					2,373,432.00	0.00	0.00	2,373,432.00	0.00	914,059.14	914,059.14	39%	1,459,372.86	61%			
314(I)	96	00	00	0001			4	2	1			Disminución de pasivos corrientes					850,000.00	0.00	0.00	850,000.00	0.00	304,686.38	304,686.38	36%	545,313.62	64%			
314(I)	96	00	00	0001			4	2	1	1		Disminución de cuentas por pagar de corto plazo					850,000.00	0.00	0.00	850,000.00	0.00	304,686.38	304,686.38	36%	545,313.62	64%			
314(I)	96	00	00	0001			4	2	1	1	01	Disminución de cuentas por pagar internas de corto plazo	0.0.0.0	20	1955	100	850,000.00	0.00	0.00	850,000.00	0.00	304,686.38	304,686.38	36%	545,313.62	64%			
314(I)	96	00	00	0001			4	2	2			Disminución de pasivos no corrientes					1,523,432.00	0.00	0.00	1,523,432.00	0.00	609,372.76	609,372.76	40%	914,059.24	60%			
314(I)	96	00	00	0001			4	2	2	2		Disminución de documentos por pagar de largo plazo					1,523,432.00	0.00	0.00	1,523,432.00	0.00	609,372.76	609,372.76	40%	914,059.24	60%			
314(I)	96	00	00	0001			4	2	2	2	01	Disminución de documentos por pagar internos de largo plazo	0.0.0.0	30	9995	102	326,450.00	0.00	0.00	326,450.00	0.00	304,686.38	304,686.38	93%	21,763.62	100%			
314(I)	96	00	00	0001			4	2	2	2	01	Disminución de documentos por pagar internos de largo plazo	0.0.0.0	30	9998	102	20,650.00	0.00	0.00	20,650.00	0.00	0.00	0.00	0.00	0.00	20,650.00	100%		
314(I)	96	00	00	0001			4	2	2	2	01	Disminución de documentos por pagar internos de largo plazo	0.0.0.0	20	1915	101	605,807.00	0.00	0.00	605,807.00	0.00	304,686.38	304,686.38	50%	301,120.62	100%			
314(I)	96	00	00	0001			4	2	2	2	01	Disminución de documentos por pagar internos de largo plazo	0.0.0.0	30	9996	102	570,525.00	0.00	0.00	570,525.00	0.00	0.00	0.00	0.00	0.00	570,525.00	100%		
Total general																	50,106,343.00	0.00	11,351,557.76	61,457,900.76	0.00	18,504,896.26	18,504,896.26	30%	42,953,004.50	70%			

1001  
  
 ELABORADOR POR  


  
 REVISADO POR  


  
 AUTORIZADO POR  
